



Foto: kallejipp/photcase.de

## Unfallschutz. Verhalten im Notfall.

Immer bei ursächlichen Zusammenhang mit Hochschulbesuch:

- Lehrveranstaltungen
- Exkursionen
- Hochschulsport
- Bibliothek
- Beim direkten Weg zur HTW
- Beim direkten Weg nach Hause



Foto: P. Sebb

**Falls ein Unfall passiert bitte melden:**

Studentensekretariat  
studsek@htw-dresden.de  
0351/462 2597

**Sonst kein Versicherungsschutz!**

Bei **Auslandsaufenthalten** im Rahmen des Studiums sind eine entsprechende Auslandskrankenversicherung, Unfallversicherung sowie Rückholversicherung abzuschließen.

z.B. Brandalarm, Bombendrohung, technische Havarie

Evakuierung über:

- Lautsprecheransage (Z, S, N-Gebäude)
- Sirene (andere Gebäude)



Ruhe  
bewahren!

Notfallmeldung  
Polizei /  
Feuerwehr  
**110, 112**

Meldung an:  
**0351 462  
1111**  
Wache HTW

Sammel-  
plätze  
aufsuchen



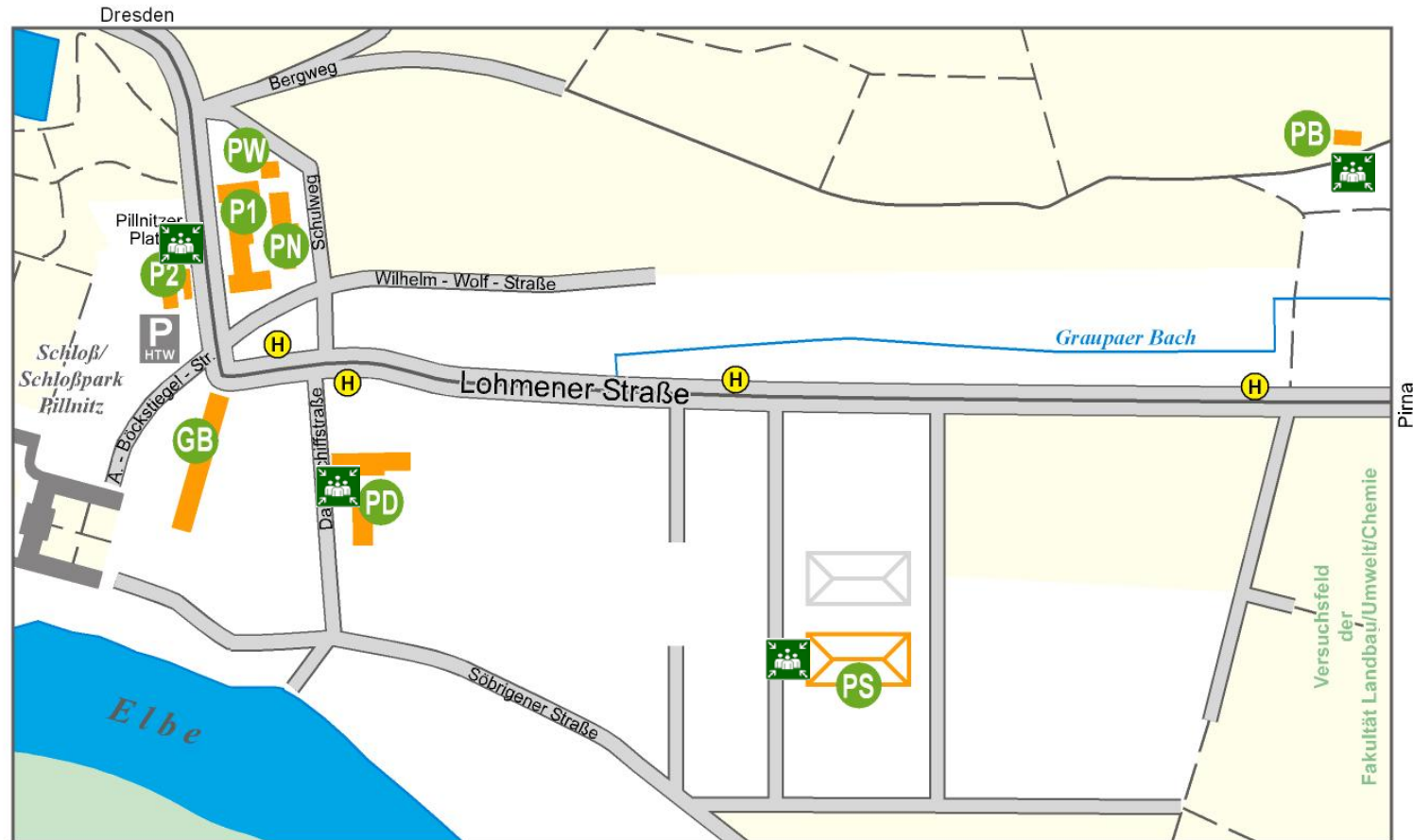
# Sammelplätze Campus Dresden



- Z** Zentralgebäude  
Friedrich-List-Platz 1
- S** Seminargebäude
- N** Laborgebäude  
Natur- u. Ingenieurwissenschaften  
Andreas-Schubert-Straße 10
- B** Bibliothek  
Andreas-Schubert-Straße 8
- T** Technikgebäude  
Andreas-Schubert-Straße 19
- F** Fahrzeug- und Lagerhalle
- W** Modellwerkstatt  
Andreas-Schubert-Straße 21
- A** A-Gebäude  
Andreas-Schubert-Straße 23
- L** Laborgebäude  
Schnorrstraße (LGS)  
Schnorrstraße 29
- M** Mensagebäude  
Reichenbachstraße
- H** Lehrgebäude  
Schnorrstraße 56
- K** Technikum  
Kfz-Technik  
Uhlandstraße 25
- SW** Studentenwerk
- Straßenbahnlinie
- Buslinie
- H** Haltestelle
- P** Parkplatz (HTW)

© Hochschule für Technik und Wirtschaft Dresden;  
Fakultät Geoinformation; 11/2017

# Sammelplätze Campus Pillnitz



- |   |   |   |   |                      |
|---|---|---|---|----------------------|
| <b>P1</b> Lehrgebäude<br>(Pillnitzer Platz 1)                   | <b>PD</b> Technikzentrum<br>Dampfschiffstraße | <b>PN</b> Hörsaalgebäude                                | <b>PS</b> Gewächshausanlage HTW<br>Söbriener Straße 5 | — Buslinie           |
| <b>P2</b> Laborgebäude<br>Mitschurinbau<br>(Pillnitzer Platz 2) | <b>PW</b> Tierökologie<br>GaLaBau             | <b>GB</b> Gemeinschafts-<br>bibliothek HTW<br>und LfULG | <b>PB</b> Lehrgebäude Bergweg<br>Bergweg 23           | <b>H</b> Haltestelle |
|   |   |   |   | <b>P</b><br>HTW      |
- Parkplatz (HTW)

© Hochschule für Technik und Wirtschaft Dresden; Fakultät Geoinformation; Studiengang Kartographie/Geoinformatik; 03/2016



Auffinden einer bewusstlosen Person –  
Holen Sie einen Defibrillator oder veranlassen Sie dies!

- Kleidung entfernen/aufschneiden
- Oberkörper freilegen
- Elektroden anbringen (Bild im Gerät)
- Folgen Sie den weiteren Sprachanweisungen!

**Die ganze Zeit Wiederbelebung durchführen,  
bis der Defibrillator einsatzbereit ist.**

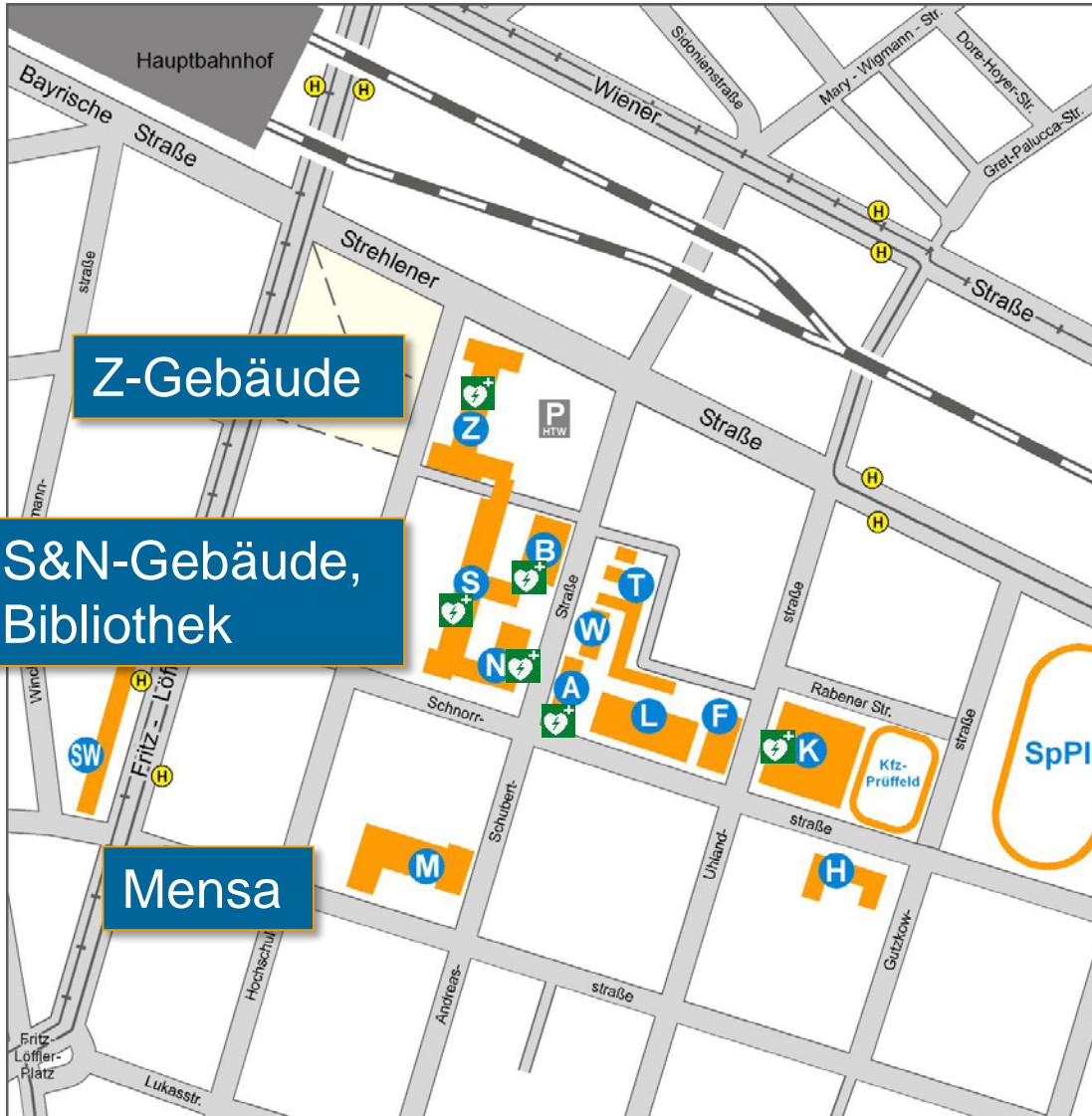


Foto: Pixelaway/photcase.de

## ACHTUNG:

Den Patienten während der Analyse durch das Gerät nicht berühren!

Ist eine Defibrillation nicht notwendig, hilft Ihnen das Gerät dennoch durch Sprachanweisungen für die Wiederbelebung!



- Z** Zentralgebäude  
Friedrich-List-Platz 1
- S** Seminargebäude
- N** Laborgebäude  
Natur- u. Ingenieurwissenschaften  
Andreas-Schubert-Straße 10
- B** Bibliothek  
Andreas-Schubert-Straße 8
- T** Technikgebäude  
Andreas-Schubert-Straße 19
- F** Fahrzeug- und Lagerhalle
- W** Modellwerkstatt  
Andreas-Schubert-Straße 21
- A** A-Gebäude  
Andreas-Schubert-Straße 23
- L** Laborgebäude  
Schnorrstraße (LGS)  
Schnorrstraße 29
- M** Mensagebäude  
Reichenbachstraße
- H** Lehrgebäude  
Schnorrstraße 56
- K** Technikum  
Kfz-Technik  
Uhlandstraße 25
- SW** Studentenwerk
- Straßenbahnlinie
- Buslinie
- H** Haltestelle
- P** Parkplatz (HTW)

Jeweils im Foyer

Pillnitz:  
Flurbereich  
Gebäude Pillnitzer  
Platz 1, 1. Etage/  
P1 153



## Hausordnung

Regelungen zu: Öffnungszeiten der Gebäude, Schlüsselvergabe, Veranstaltungen und Aushängen

[www.htw-dresden.de](http://www.htw-dresden.de) → Studium → Studierende → Ordnungen



## Brandschutz

Rauchverbot in allen Gebäuden der Hochschule.



## Private Laptops und elektrische Geräte

müssen bei Benutzung (= Stecker in Steckdose) an der Hochschule elektrisch geprüft sein. Geräte bitte zu den Prüfterminen (Bekanntgabe im Intranet) vorbeibringen!



Für spezielle Labore, Praktika, ... im Laufe Ihres Studiums erhalten Sie spezifische Sicherheitsunterweisungen.

**Aufsichtsführende Personen haben Weisungsrecht!**



## Überprüfung von studentischen elektrischen Geräten und elektrischen Kleingeräten von Mitarbeitern 2019

### **Campus Dresden, Seminargebäude S 238, Raum links vor Audimax**

- jeder 1. Mittwoch im Monat
- 14:00 - 15:00 Uhr

- |              |              |
|--------------|--------------|
| - 09.01.2019 | - 03.07.2019 |
| - 06.02.2019 | - 07.08.2019 |
| - 06.03.2019 | - 04.09.2019 |
| - 03.04.2019 | - 09.10.2019 |
| - 08.05.2019 | - 06.11.2019 |
| - 05.06.2019 | - 04.12.2019 |

### **Campus Pillnitz, P1 016**

- jeden 1. Donnerstag alle 2 Monate
- 12:30 - 13:30 Uhr

- |              |              |
|--------------|--------------|
| - 07.02.2019 | - 08.08.2019 |
| - 04.04.2019 | - 10.10.2019 |
| - 06.06.2019 | - 05.12.2019 |

<https://www.htw-dresden.de/intern/notfall-unfall-arbeitssicherheit/oeb-pruefung.html>

Bestimmte Tätigkeiten können sich schädlich auf die Gesundheit und Sicherheit Ihres Kindes auswirken.

Daher sind Arbeiten verboten, bei denen Sie z.B.

- gesundheitsgefährdenden Stoffen ausgesetzt sind
- schwer heben müssen
- lange stehen müssen



Foto: Xenia Gromak/photcase.de



**Bitte teilen Sie Ihrem Übungs- / Praktikumsleiter eine Schwangerschaft mit und melden Sie diese beim Prüfungsamt!**

Studium & Familie: [www.htw-dresden.de/familie](http://www.htw-dresden.de/familie)

arbeitssicherheit@htw-dresden.de

## Erste Hilfe

In jedem Gebäude jeder Fakultät sind Ersthelfer benannt  
Erste-Hilfe-Schränke vorhanden (Infos im Intranet)



## Gefahrstoffe

Bei Fragen bitte an die Gefahrstoffbeauftragte, Frau Görner, wenden.

**Intranet** Zugang für Studierende mit HTW-Login  
[www.htw-dresden.de](http://www.htw-dresden.de) Intern → Notfall, Unfall, Arbeitssicherheit

## Die meisten Unfälle passieren mit dem Fahrrad...was können Sie tun?

- **Sichtbar sein** funktionierende Beleuchtung, Reflektoren, helle Kleidung
- **Fahren Sie mit Helm!**
- **Eindeutiges Verhalten**  
rechtzeitig Handzeichen geben
- **„David gegen Goliath“**  
Halten Sie ausreichend Abstand zu Kfz in Ihrer Nähe, überholen Sie diese nicht rechts.

**Weitere Informationen:**  
Broschüre „Sicher Rad fahren“

Zu finden unter  
<https://www.htw-dresden.de/intern/notfall-unfall-arbeitssicherheit.html>



Foto: P. Sebb, Stadtradler HTW Dresden 2016

- Informieren Sie sich über die Sicherheitslage des Ziellandes:  
[www.auswaertiges-amt.de](http://www.auswaertiges-amt.de)
- Teilnehmende Personen müssen über ausreichenden Versicherungsschutz (Krankenversicherung sowie Haftpflicht- und Unfallversicherung) verfügen.
- Bei Reisen in Regionen mit kritischer Sicherheitslage wird empfohlen, sich auf der Seite des Auswärtigen Amtes zu registrieren (Elektronische Registrierung: "Elefant").
- Eine medizinische Beratung sowie die Prüfung eines ausreichenden Impfschutzes ist sicherzustellen (Gesundheitsamt/Tropeninstitut).




Foto: P. Sebb

**Knapp zwei Drittel der Fußgängerinnen und Fußgänger nutzen ihr Smartphone im Straßenverkehr und sind damit stark abgelenkt.**



- **Wer abgelenkt ist, gerät leichter in brenzlige Situationen!**  
Gefahr zu spät zu reagieren oder andere Verkehrsteilnehmer zu übersehen.
- **Erhöhtes Unfallrisiko!**  
Unterschätzen Sie nicht die Gefahren, denen sie sich selbst aussetzen, wenn Sie Ihre Aufmerksamkeit auf solche Art vom Straßenverkehrsgeschehen abwenden. Unfallzahlen durch Smartphone-Nutzer sind z.B. bei der DVB stark steigend!
- **Die Konzentration muss auf den Straßenverkehr gerichtet sein!**



Quelle: <https://www.bghm.de/bghm/pressexservice/pressemitteilungen/detailseite/smombies-gefaehrden-sich-und-andere/>



**Vielen Dank für Ihre Aufmerksamkeit!  
Wir wünschen Ihnen ein unfallfreies Studienjahr.  
Ihr Arbeitssicherheits-Team.**