

20
StepStone
GEHALTSREPORT
2018
18

Für Fach- und Führungskräfte

www.stepstone.de

Über den StepStone Gehaltsreport

StepStone hat im Herbst 2017 eine Online-Befragung zum Thema Gehalt durchgeführt. Rund 50.000 Fach- und Führungskräfte haben an dieser Umfrage teilgenommen. Der StepStone Gehaltsreport zeigt die durchschnittlichen Gehälter für Fach- und Führungskräfte, aufgeteilt nach Berufsfeld, Region, Branche und Berufserfahrung. Etwa 70 Prozent der Befragten waren Fachkräfte ohne Personalverantwortung. Führungskräfte waren zu 30 Prozent vertreten. Bei der Auswertung wurden aus Gründen der Vergleichbarkeit nur die Angaben derjenigen Umfrageteilnehmer berücksichtigt, die in Vollzeit arbeiten.

Die StepStone Gehaltszahlen

Alle Gehaltsdaten sind in Euro angegeben. Sämtliche Gehaltszahlen beziehen sich auf das durchschnittliche Bruttojahresgehalt inklusive Boni, Provisionen, Prämien etc.

Über StepStone

Mit StepStone finden Menschen ihren Traumjob. Das Angebot von StepStone ist das reichweitenstärkste im Wettbewerbsumfeld (Quelle: IVW). StepStone beschäftigt mehr als 2.500 Mitarbeiter und betreibt neben www.stepstone.de Online-Jobplattformen in weiteren Ländern.

INHALT

1

**GEHÄLTER FACH- UND FÜHRUNGSKRÄFTE
IN DEUTSCHLAND: EIN ÜBERBLICK**

Seite 4

2

INGENIEURE UND TECHNISCHE BERUFE

Seite 16

3

MARKETING UND VERTRIEB

Seite 26

4

IT

Seite 36

5

PERSONALWESEN

Seite 41

6

**FINANZEN, VERSICHERUNGEN
UND BANKING**

Seite 46

7

EINKAUF UND LOGISTIK

Seite 51

8

PFLEGE UND THERAPIE

Seite 56

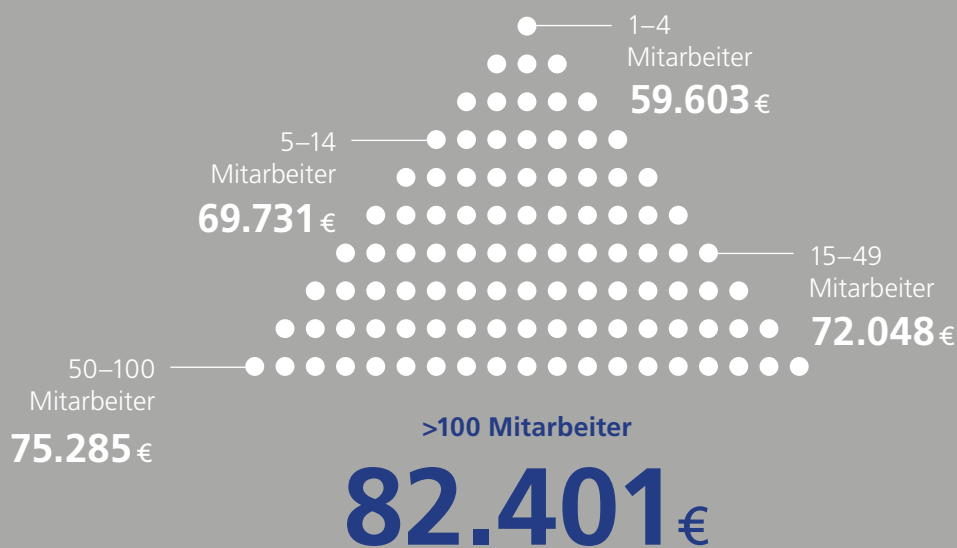


1

ÜBERBLICK



Anzahl
Mitarbeiter unterstellt





GEHÄLTER NACH BUNDESLÄNDERN

Schleswig-Holstein

53.853 €

Hamburg

57.338 €

Bremen

56.264 €

Mecklenburg-Vorpommern

42.648 €

Niedersachsen

54.329 €

Brandenburg

44.238 €

Nordrhein-Westfalen

59.765 €

Berlin

52.325 €

Rheinland-Pfalz

56.653 €

Sachsen

45.201 €

Saarland

56.818 €

Sachsen-Anhalt

44.223 €

Hessen

63.353 €

Thüringen

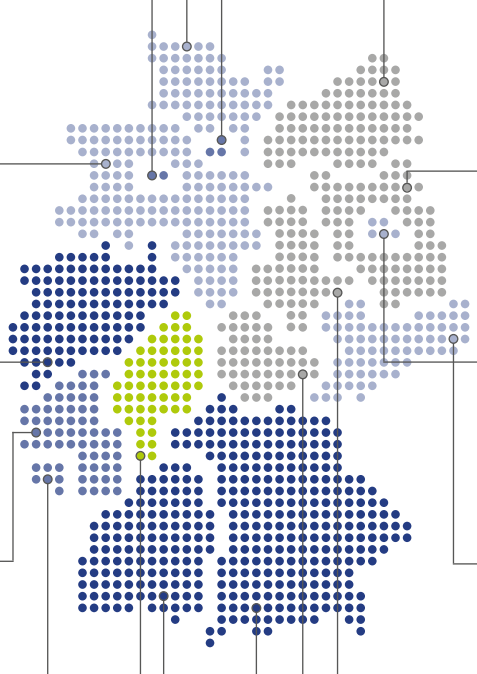
44.765 €

Baden-Württemberg

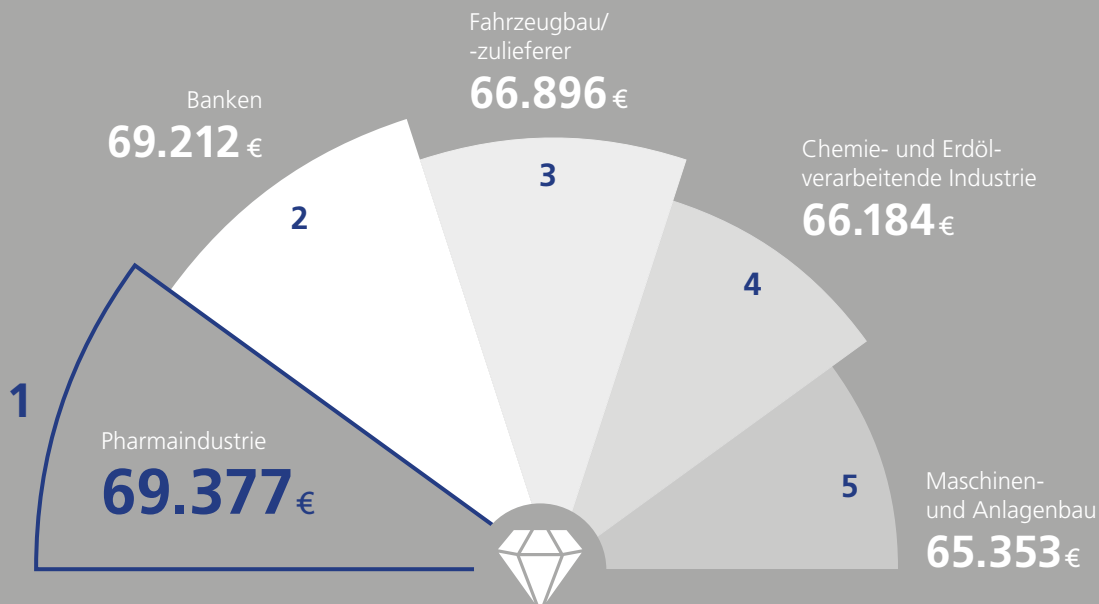
62.096 €

Bayern

61.703 €

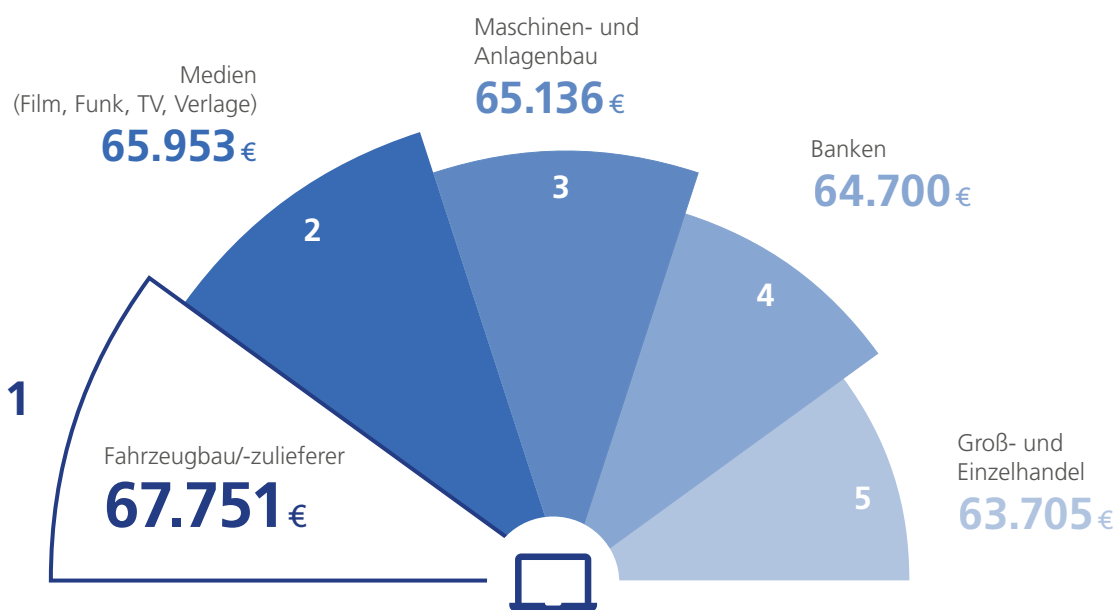


GEHÄLTER NACH BRANCHEN



DIE FÜNF BRANCHEN MIT DEN HÖCHSTEN DURCHSCHNITTSGEHÄLTERN

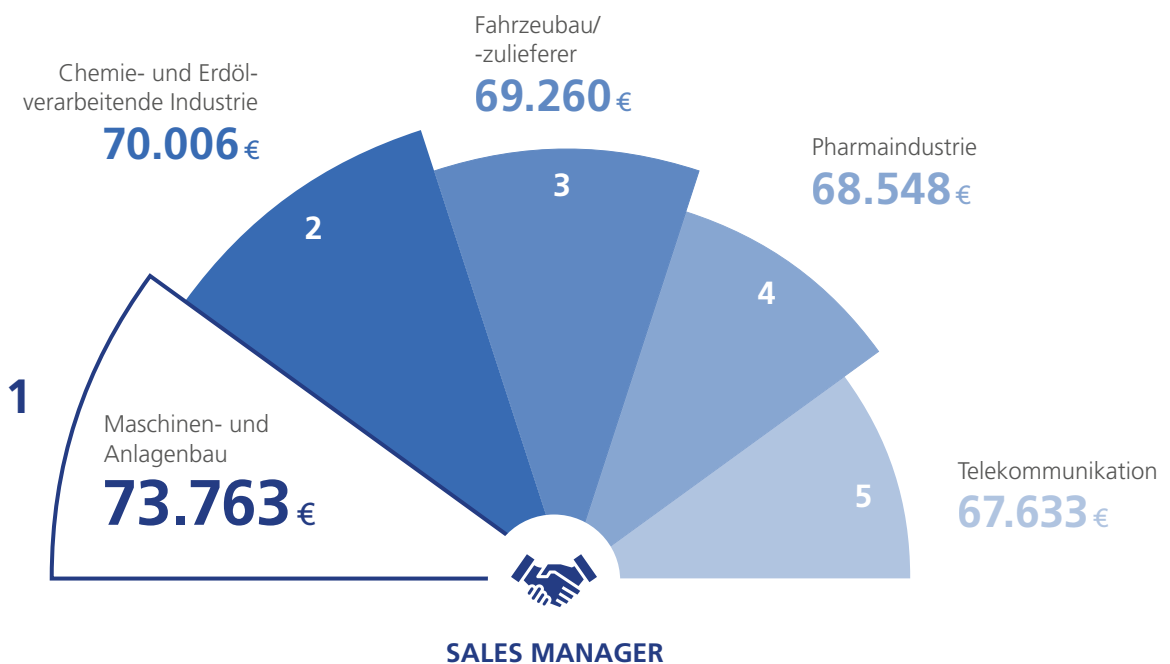
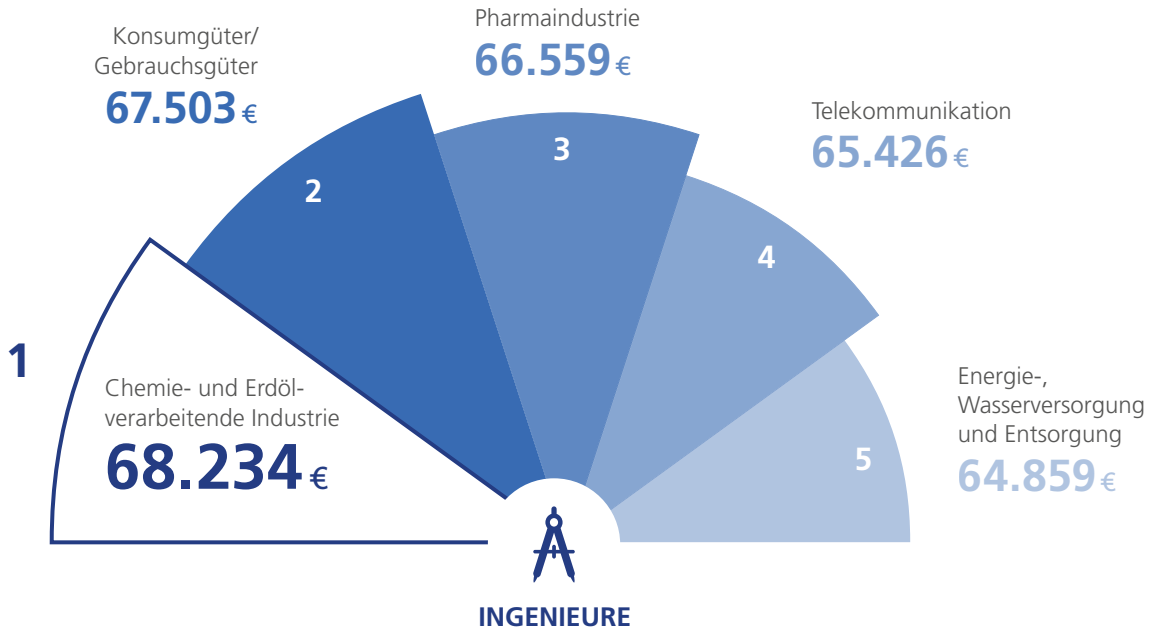
DIE BRANCHEN MIT DEN HÖCHSTEN GEHÄLTERN FÜR UNTERSCHIEDLICHE BERUFE



SOFTWAREDEVELOPER

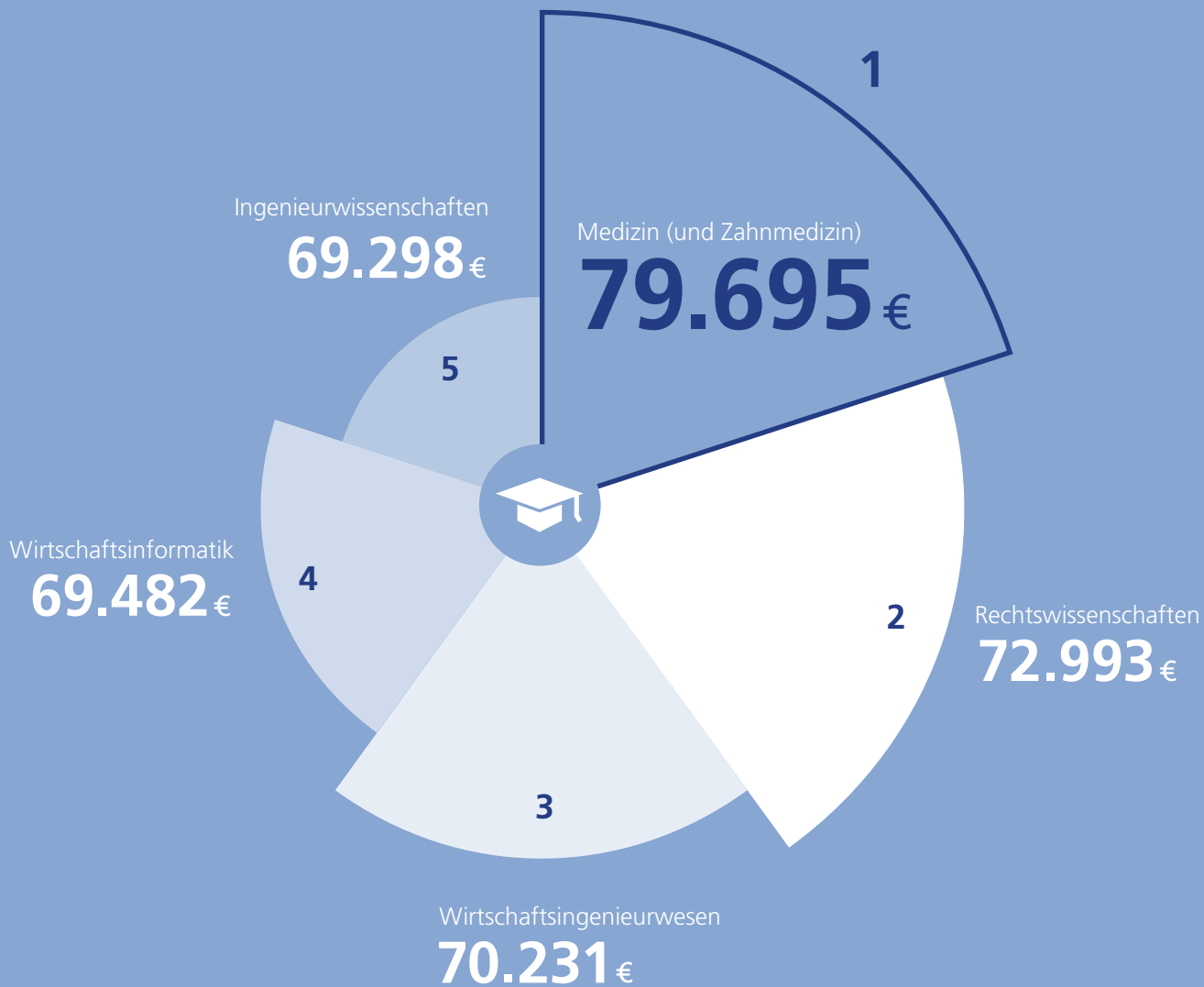
Bruttodurchschnittsgehalt (inkl. variabler Bezüge)

Übersicht



Bruttodurchschnittsgehalt (inkl. variabler Bezüge), Mittelwert

TOP 5
STUDIENFÄCHER



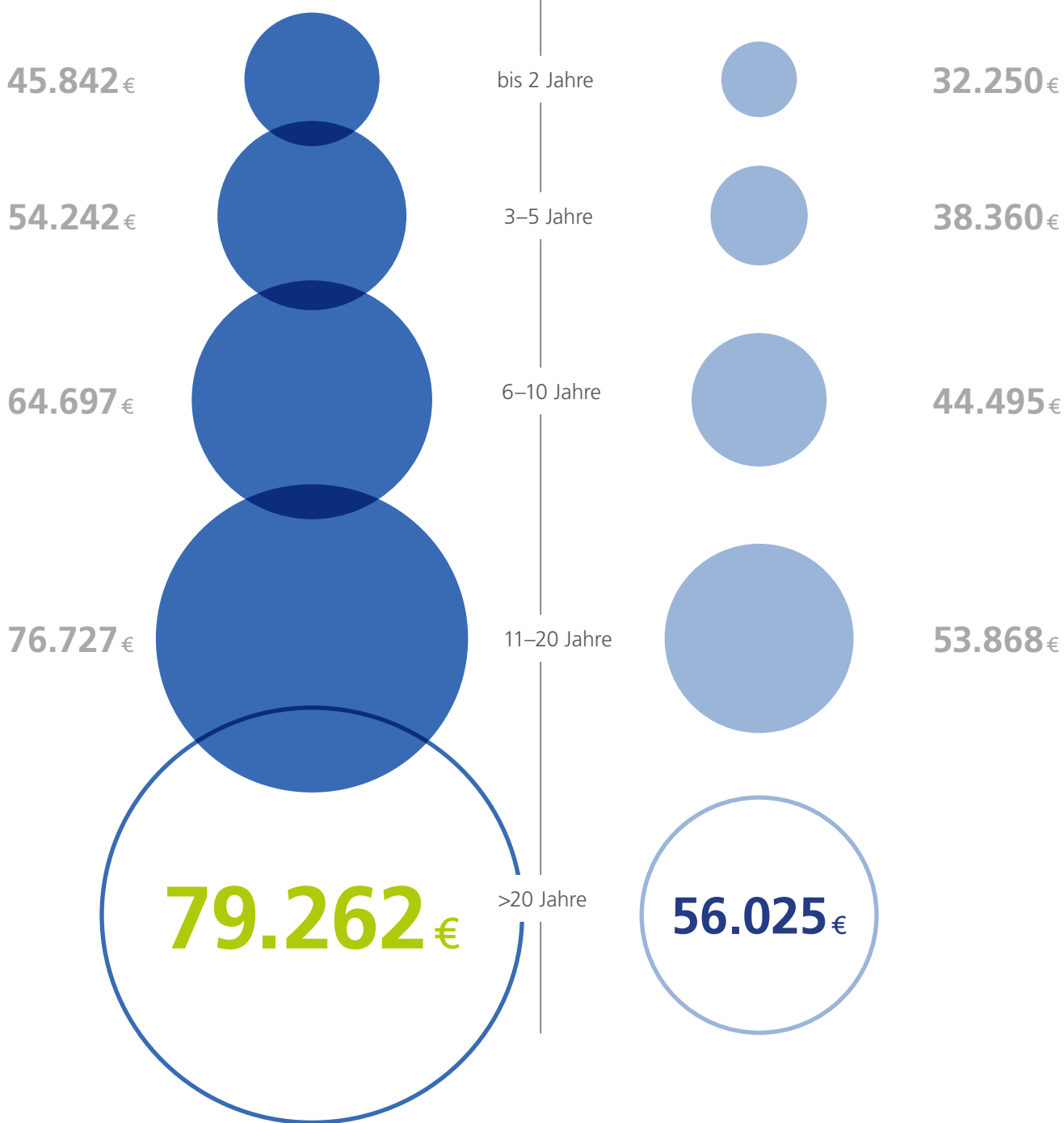


GEHÄLTER NACH BILDUNGSABSCHLUSS

BERUFSERFAHRUNG

AKADEMIKER

NICHT-AKADEMIKER



Bruttodurchschnittsgehalt (inkl. variabler Bezüge), Mittelwert



NACH ABSCHLUSS IN ...
**BWL, VWL, WIRTSCHAFTS-
WISSENSCHAFTEN**

TOP BERUFSTITEL

TOP BRANCHE

Key Account Manager/in
75.730 €

Pharmaindustrie
74.318 €

Consultant/in
67.592 €

Maschinen- und
Anlagenbau
74.012 €

Produktmanager/in
61.834 €


Banken
73.928 €

Marketing Manager/in
59.287 €

Fahrzeugbau/-zulieferer
73.554 €

Project Manager/in
58.653 €

Elektrotechnik,
Feinmechanik und Optik
72.544 €





NACH ABSCHLUSS IN ...
**INFORMATIK, MATHEMATIK,
WIRTSCHAFTSINFORMATIK**

TOP BERUFSTITEL

TOP BRANCHE

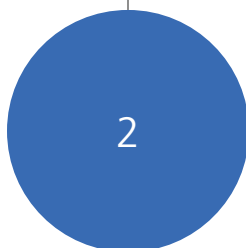
Produktmanager/in
68.700 €

Banken
78.218 €




Project Manager/in
66.191 €

Fahrzeugbau/
-zulieferer
72.285 €



Consultant/in
66.177 €

Versicherungen
71.308 €



Wirtschaftsinformatiker/in
60.877 €

Maschinen- und
Anlagenbau
71.143 €



Software-Entwickler/in
57.854 €

IT und Internet
69.899 €





NACH ABSCHLUSS IN ...
**POLITIK- UND SOZIALWISSENSCHAFTEN,
GEISTESWISSENSCHAFTEN**

TOP BERUFSTITEL

Pressesprecher/in
68.909 €

Personalreferent/in
59.300 €

Marketing Manager/in
54.575 €

Pressereferent/in
53.529 €

Social Media Manager/in
51.014 €

TOP BRANCHE


Fahrzeugbau/-zulieferer
68.734 €

IT und Internet
58.970 €

Groß- und Einzelhandel
58.358 €

Konsumgüter/
Gebrauchsgüter
55.648 €

Personaldienstleistungen
54.215 €



Bruttodurchschnittsgehalt (inkl. variabler Bezüge), Mittelwert

GEHÄLTER NACH
UNTERNEHMENSGRÖSSE



1–500 Mitarbeiter

51.042 €

– 12 %
zum Durchschnittsgehalt



501–1.000 Mitarbeiter

59.170 €

+ 2 %
zum Durchschnittsgehalt



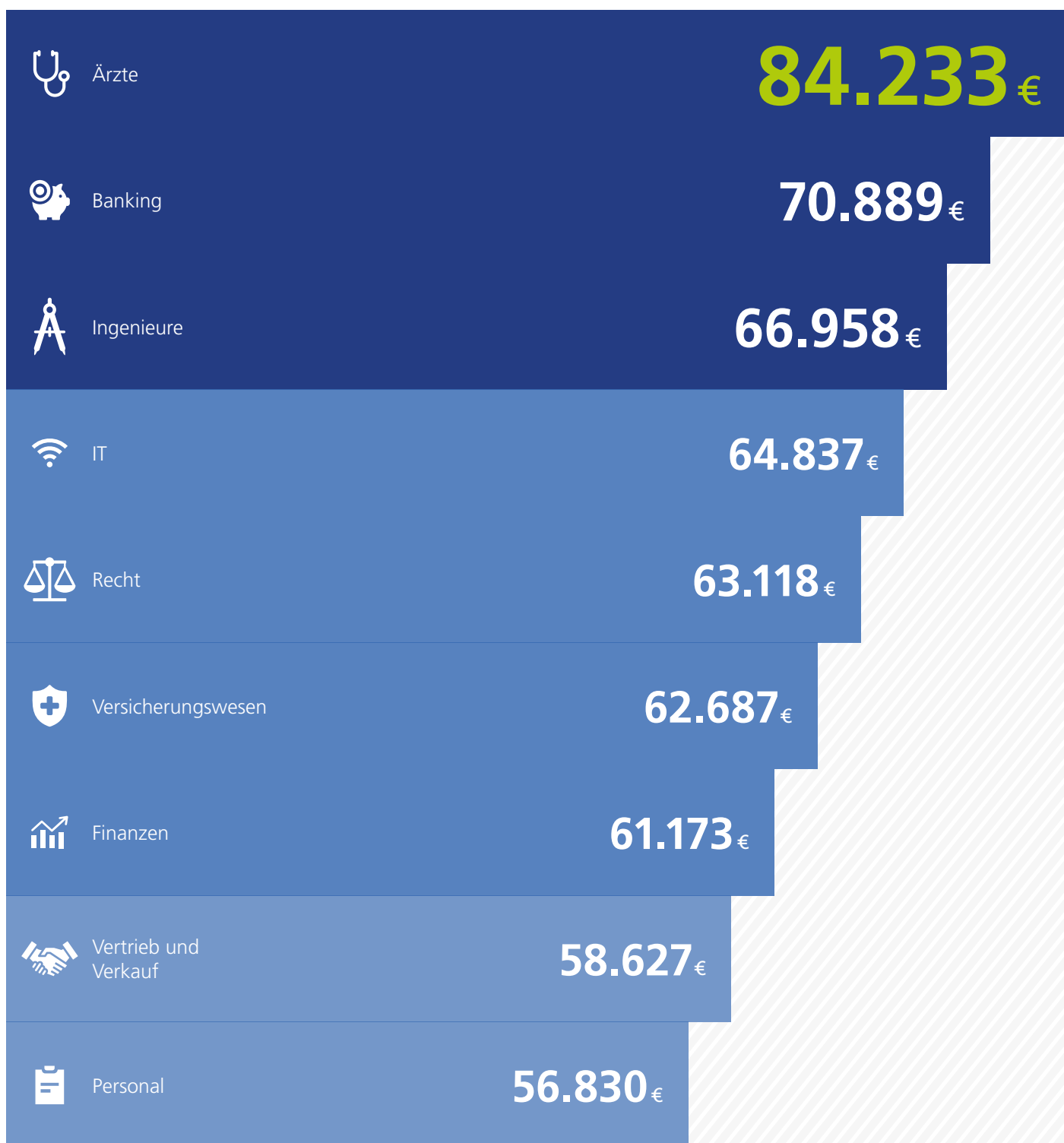
über 1.000 Mitarbeiter

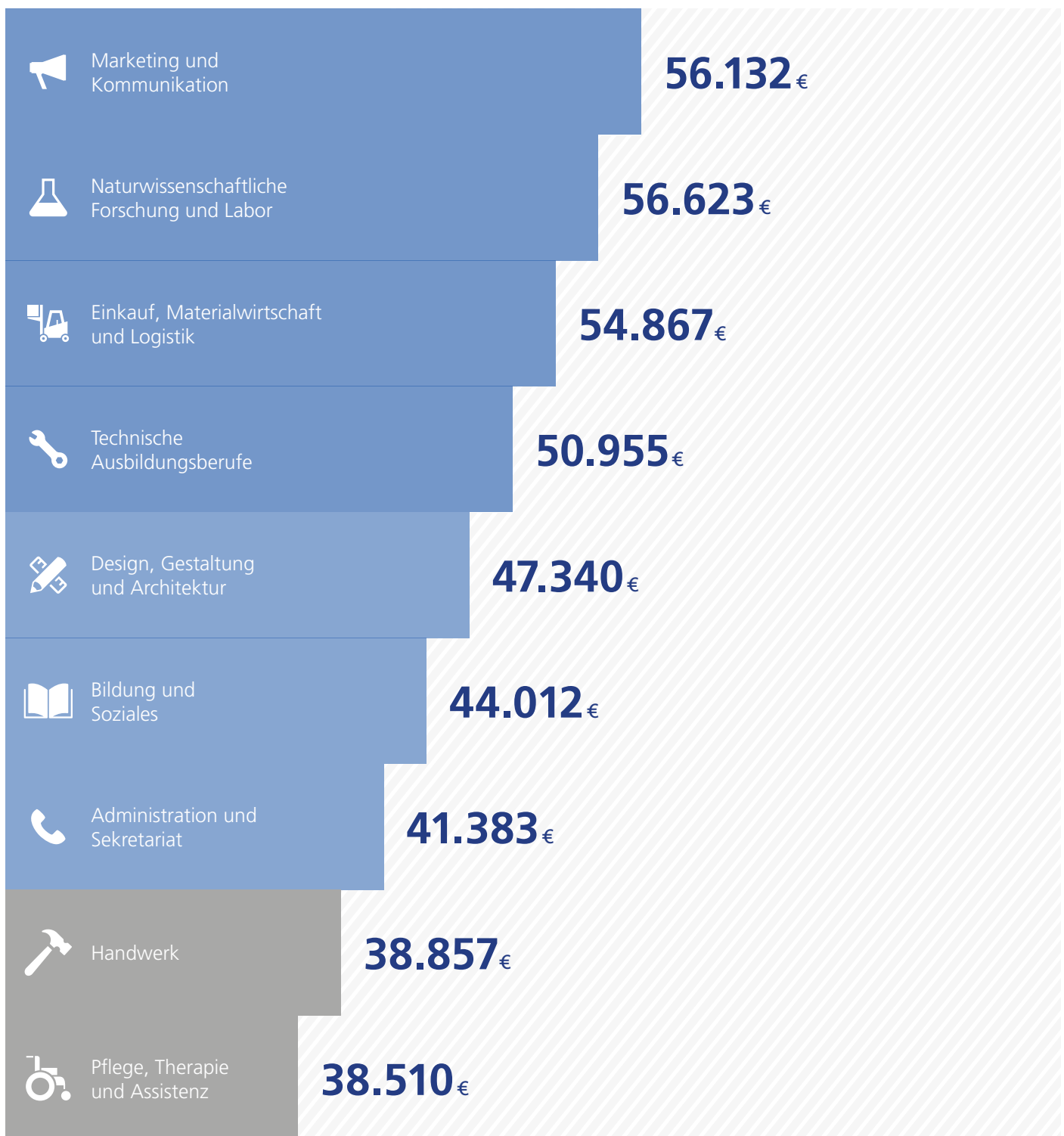
67.147 €

+ 15 %
zum Durchschnittsgehalt



GEHÄLTER NACH BERUFSGRUPPEN





Bruttodurchschnittsgehalt (inkl. variabler Bezüge), Mittelwert

2



INGENIEURE UND
TECHNISCHE BERUFE



DIE GEHÄLTER FÜR INGENIEURE
IM ÜBERBLICK



66.958 €

Bruttodurchschnittsgehalt

GESCHLECHT

männlich   weiblich

68.375 € **56.774 €**

ANTEIL VARIABLES GEHALT

11%

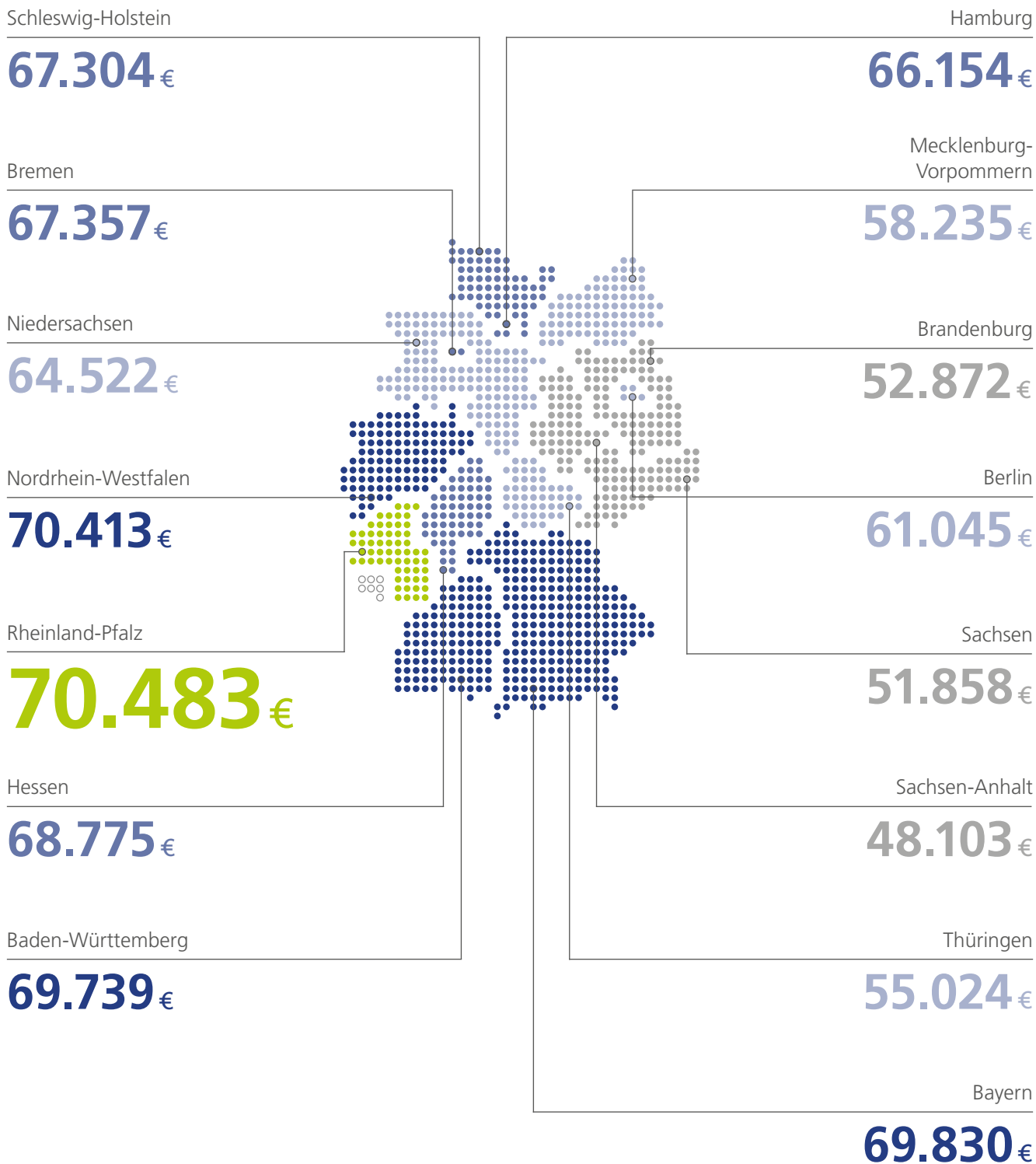


MIT PERSONALVERANTWORTUNG

+ 25%



GEHÄLTER NACH BUNDESLÄNDERN



Bruttodurchschnittsgehalt (inkl. variabler Bezüge), Mittelwert
 Es sind nur Bundesländer mit ausreichender Anzahl an Gehaltsangaben ausgewiesen.



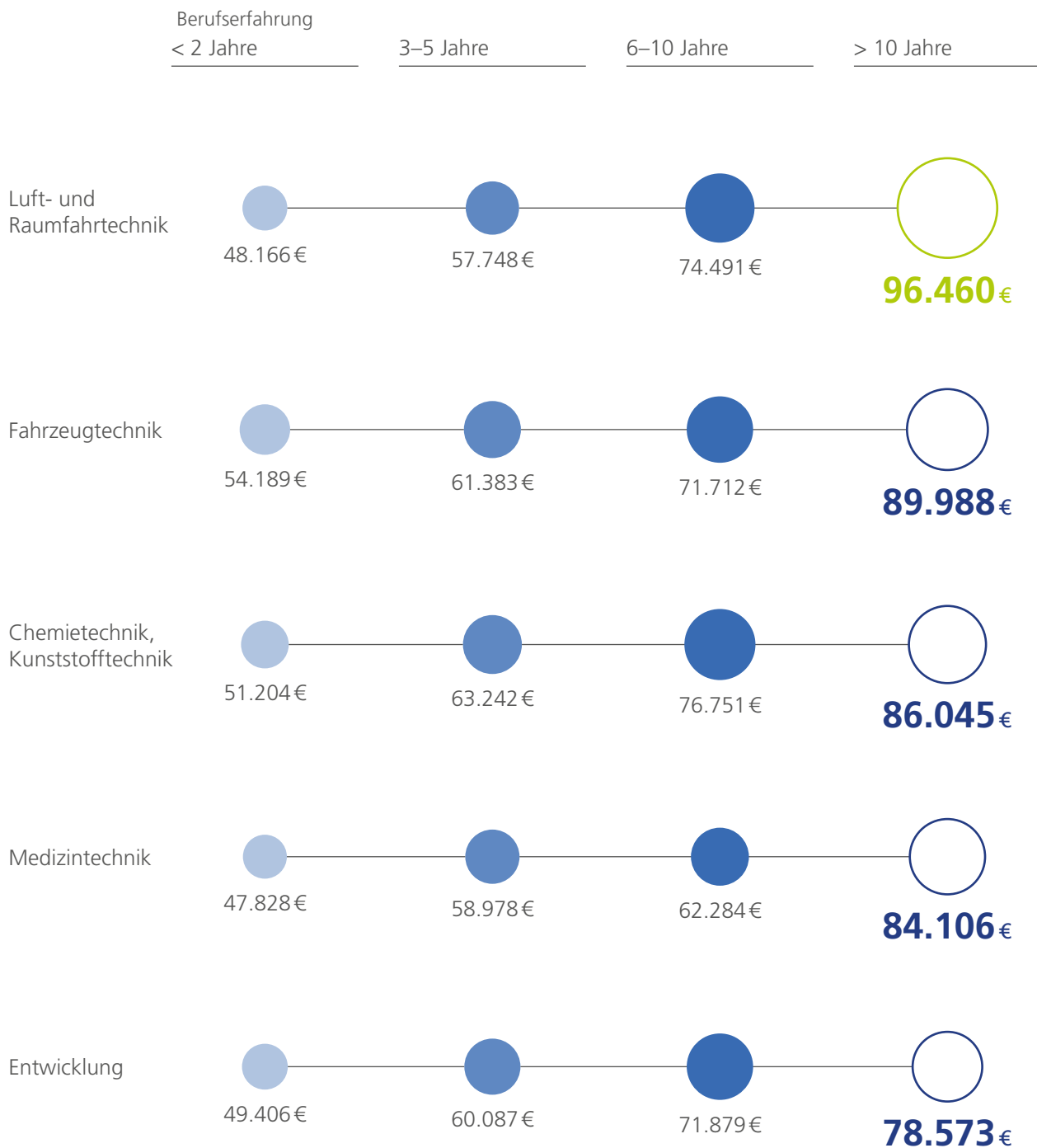
TOP-BRANCHEN





GEHALTSUNTERSCHIEDE NACH AUFGABENFELD UND BERUFSERFAHRUNG

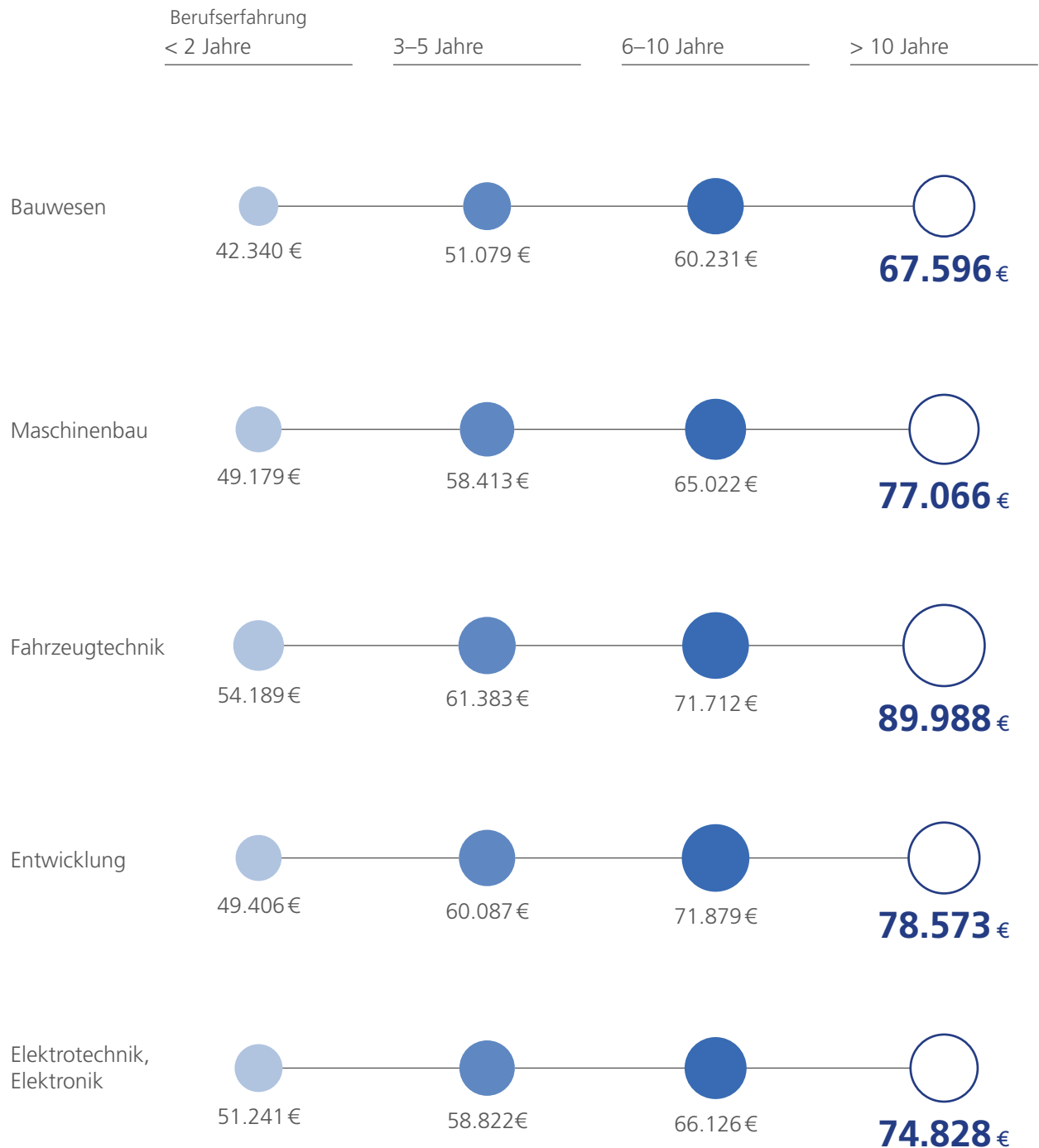
UNTERBERUFSGRUPPEN MIT DEN HÖCHSTEN GEHÄLTERN





HÄUFIGSTE UNTERBERUFSGRUPPEN

UNTERBERUFSGRUPPEN MIT DEN MEISTEN BESCHÄFTIGTEN





DIE GEHÄLTER FÜR TECHNISCHE BERUFE
IM ÜBERBLICK



54.250 €

Bruttodurchschnittsgehalt

GESCHLECHT

männlich   weiblich

54.860 € **48.466 €**

ANTEIL VARIABLES GEHALT

10 %

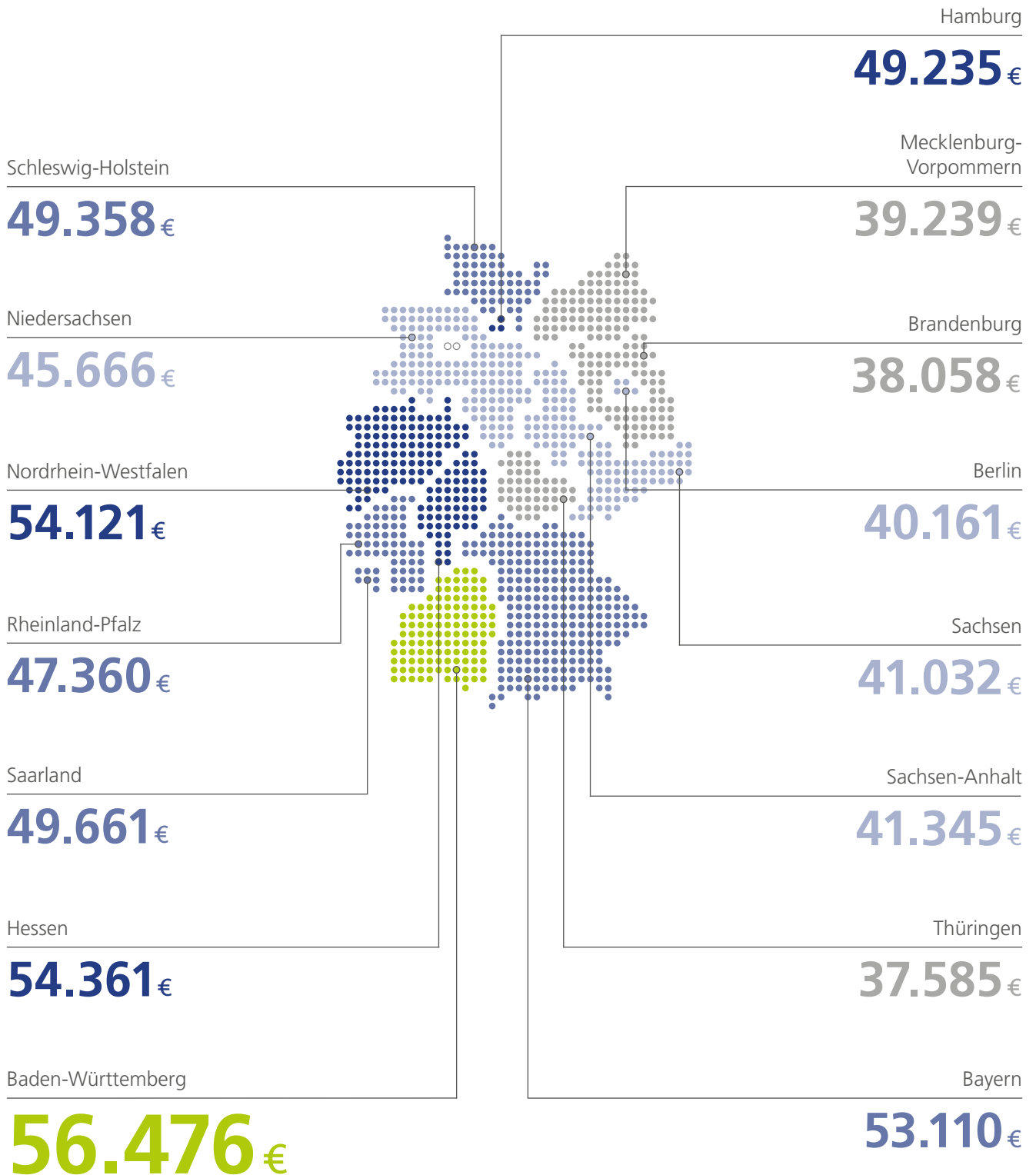


MIT PERSONALVERANTWORTUNG

+ 24 %



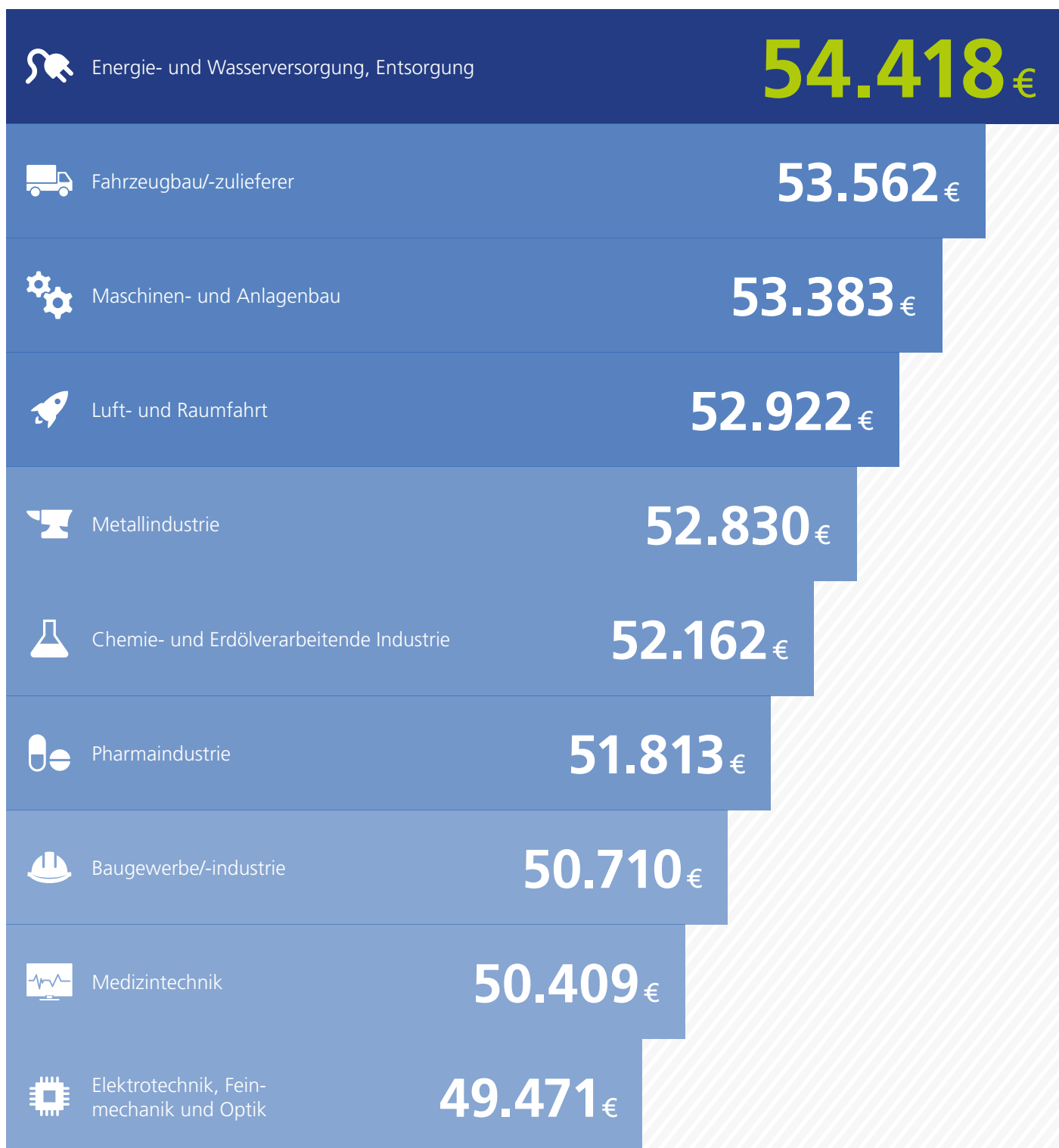
GEHÄLTER NACH BUNDESLÄNDERN



Bruttodurchschnittsgehalt (inkl. variabler Bezüge), Mittelwert
Es sind nur Bundesländer mit ausreichender Anzahl an Gehaltsangaben ausgewiesen.



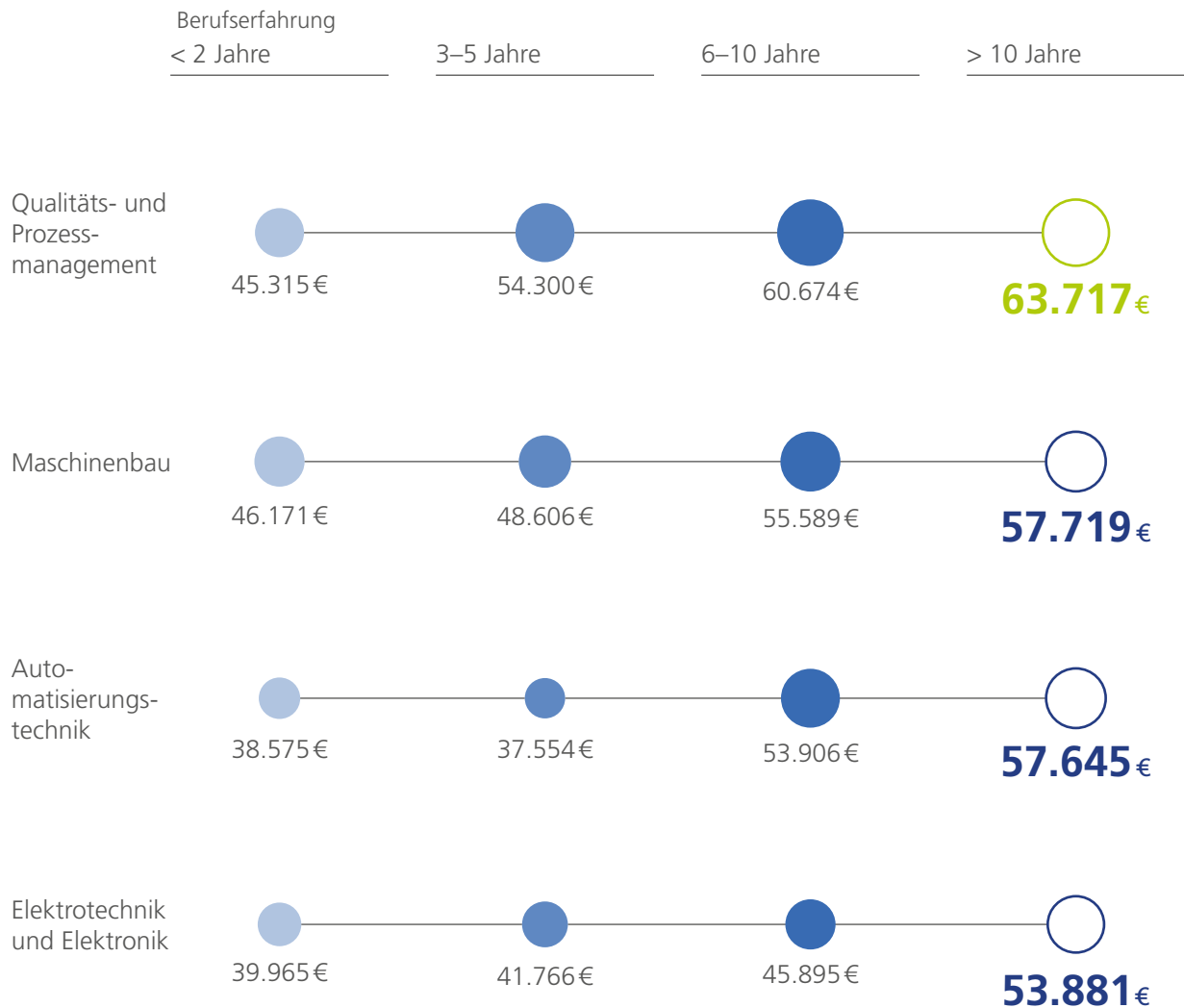
TOP-BRANCHEN





GEHALTSUNTERSCHIEDE NACH AUFGABENFELD UND BERUFSERFAHRUNG

UNTERBERUFSGRUPPEN MIT DEN HÖCHSTEN GEHÄLTERN



3



MARKETING
UND VERTRIEB



DIE GEHÄLTER FÜR BERUFE IM MARKETING IM ÜBERBLICK



56.132 €

Bruttodurchschnittsgehalt

BILDUNG

Akademiker

58.034 €



Nicht-Akademiker

49.325 €

GESCHLECHT

männlich

63.054 €



weiblich

51.270 €

ANTEIL VARIABLES GEHALT

10 %



MIT PERSONALVERANTWORTUNG

+31 %



GEHÄLTER NACH BUNDESLÄNDERN

Schleswig-Holstein

49.934 €

Bremen

46.438 €

Niedersachsen

55.604 €

Nordrhein-Westfalen

56.948 €

Rheinland-Pfalz

59.499 €

Hessen

61.945 €

Baden-Württemberg

59.144 €

Hamburg

52.095 €

Brandenburg

47.920 €

Berlin

51.658 €

Sachsen

38.066 €

Sachsen-Anhalt

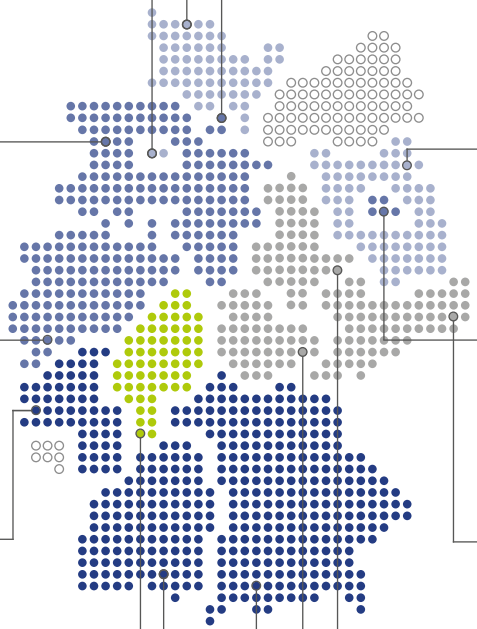
36.803 €

Thüringen

39.615 €

Bayern

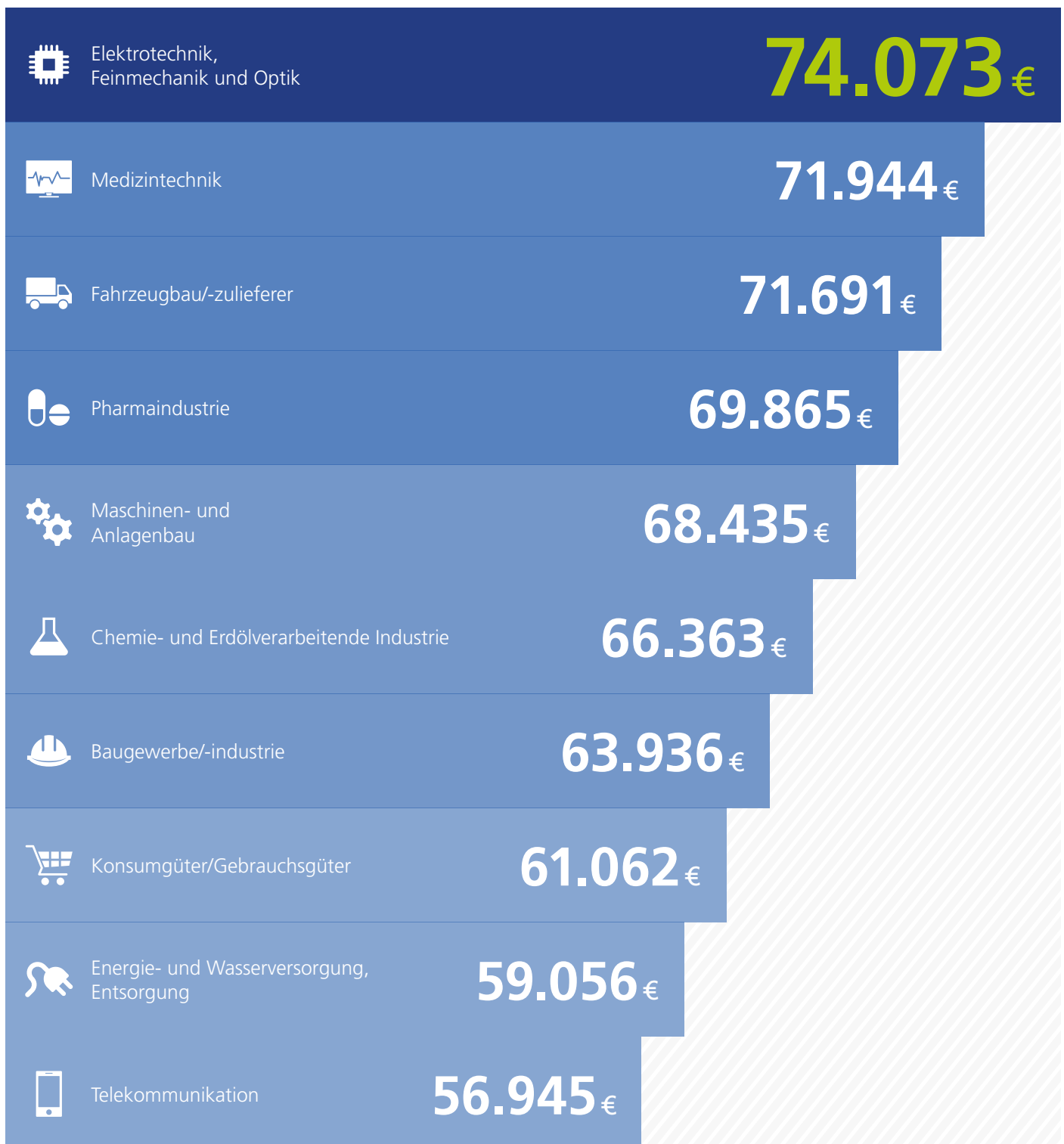
59.288 €



Bruttodurchschnittsgehalt (inkl. variabler Bezüge), Mittelwert
Es sind nur Bundesländer mit ausreichender Anzahl an Gehaltsangaben ausgewiesen.



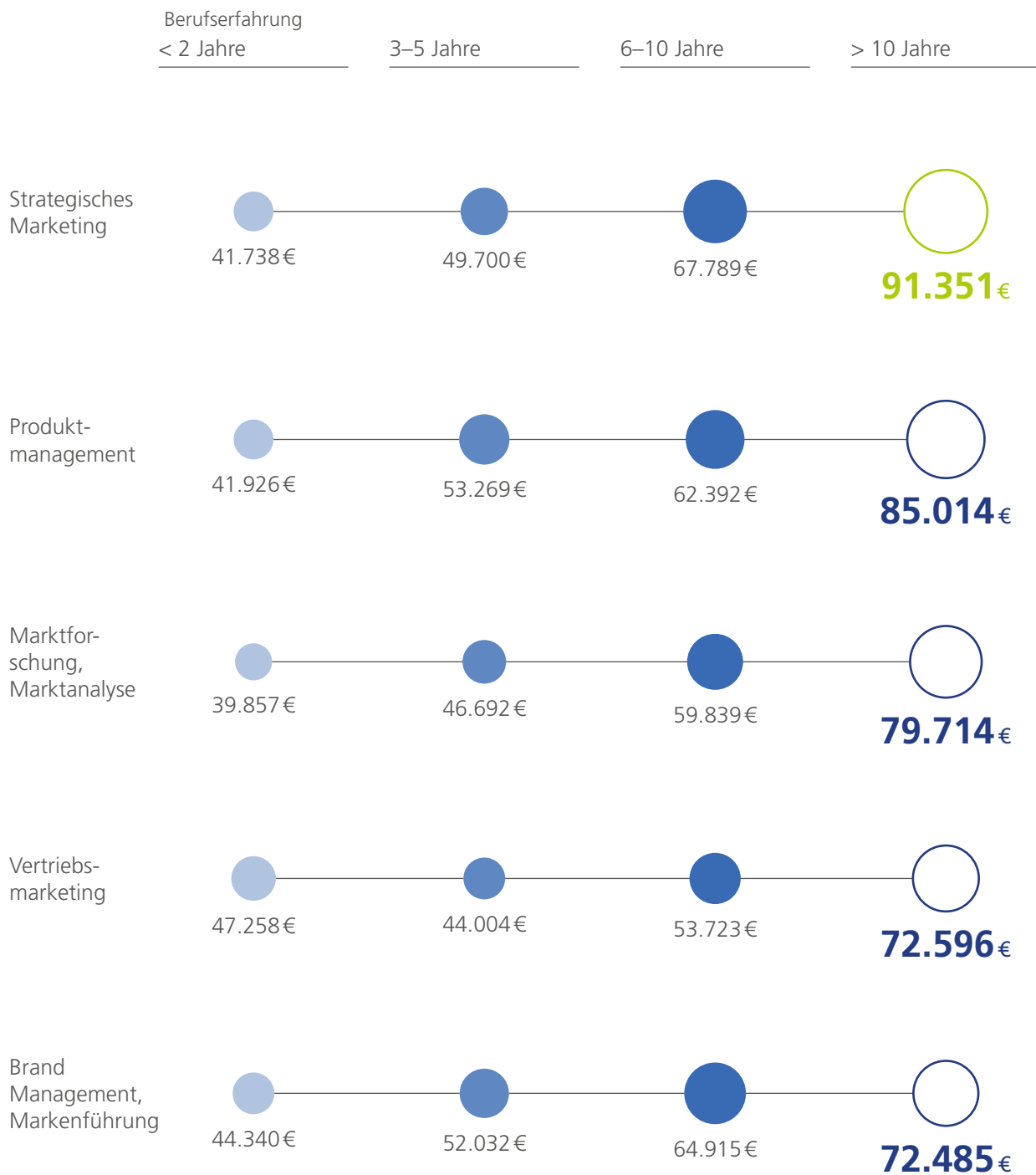
TOP-BRANCHEN





GEHALTSUNTERSCHIEDE NACH AUFGABENFELD UND BERUFSERFAHRUNG

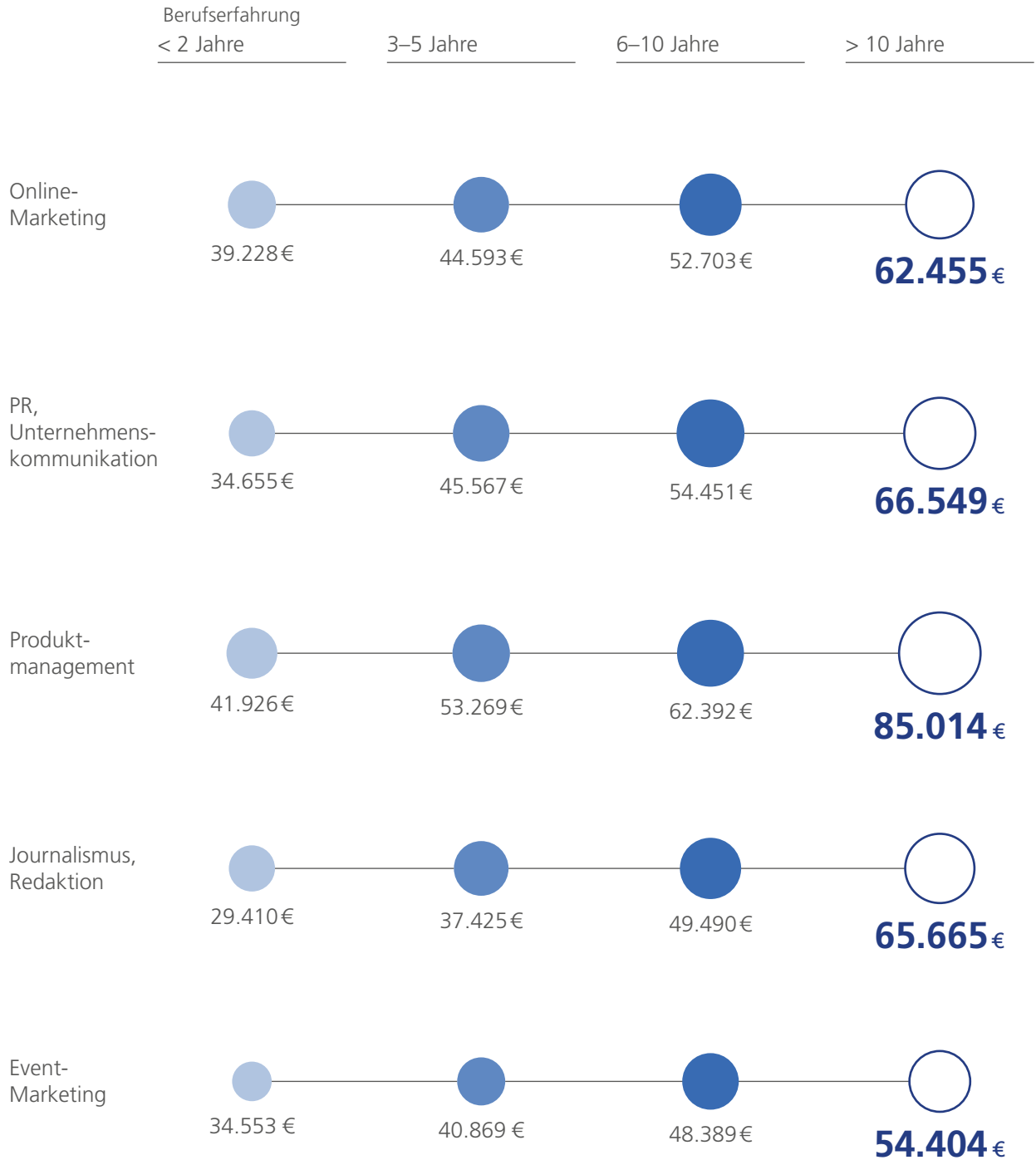
UNTERBERUFSGRUPPEN MIT DEN HÖCHSTEN GEHÄLTERN





HÄUFIGSTE UNTERBERUFSGRUPPEN

UNTERBERUFSGRUPPEN MIT DEN MEISTEN BESCHÄFTIGTEN



Bruttodurchschnittsgehalt (inkl. variabler Bezüge), Mittelwert



DIE GEHÄLTER FÜR BERUFE IM VERTRIEB
IM ÜBERBLICK



58.627 €

Bruttodurchschnittsgehalt

BILDUNG

Akademiker

68.333 €



Nicht-Akademiker

53.079 €

GESCHLECHT

männlich

63.054 €



weiblich

51.270 €

ANTEIL VARIABLES GEHALT

19 %



MIT PERSONALVERANTWORTUNG

+ 22 %



GEHÄLTER NACH BUNDESLÄNDERN

Schleswig-Holstein

49.763 €

Bremen

54.434 €

Niedersachsen

53.668 €

Nordrhein-Westfalen

60.450 €

Rheinland-Pfalz

56.560 €

Saarland

55.334 €

Hessen

63.990 €

Baden-Württemberg

63.226 €

Hamburg

57.113 €

Brandenburg

43.859 €

Berlin

52.742 €

Sachsen

44.294 €

Sachsen-Anhalt

46.744 €

Thüringen

46.292 €

Bayern

62.931 €

Bruttodurchschnittsgehalt (inkl. variabler Bezüge), Mittelwert
Es sind nur Bundesländer mit ausreichender Anzahl an Gehaltsangaben ausgewiesen.



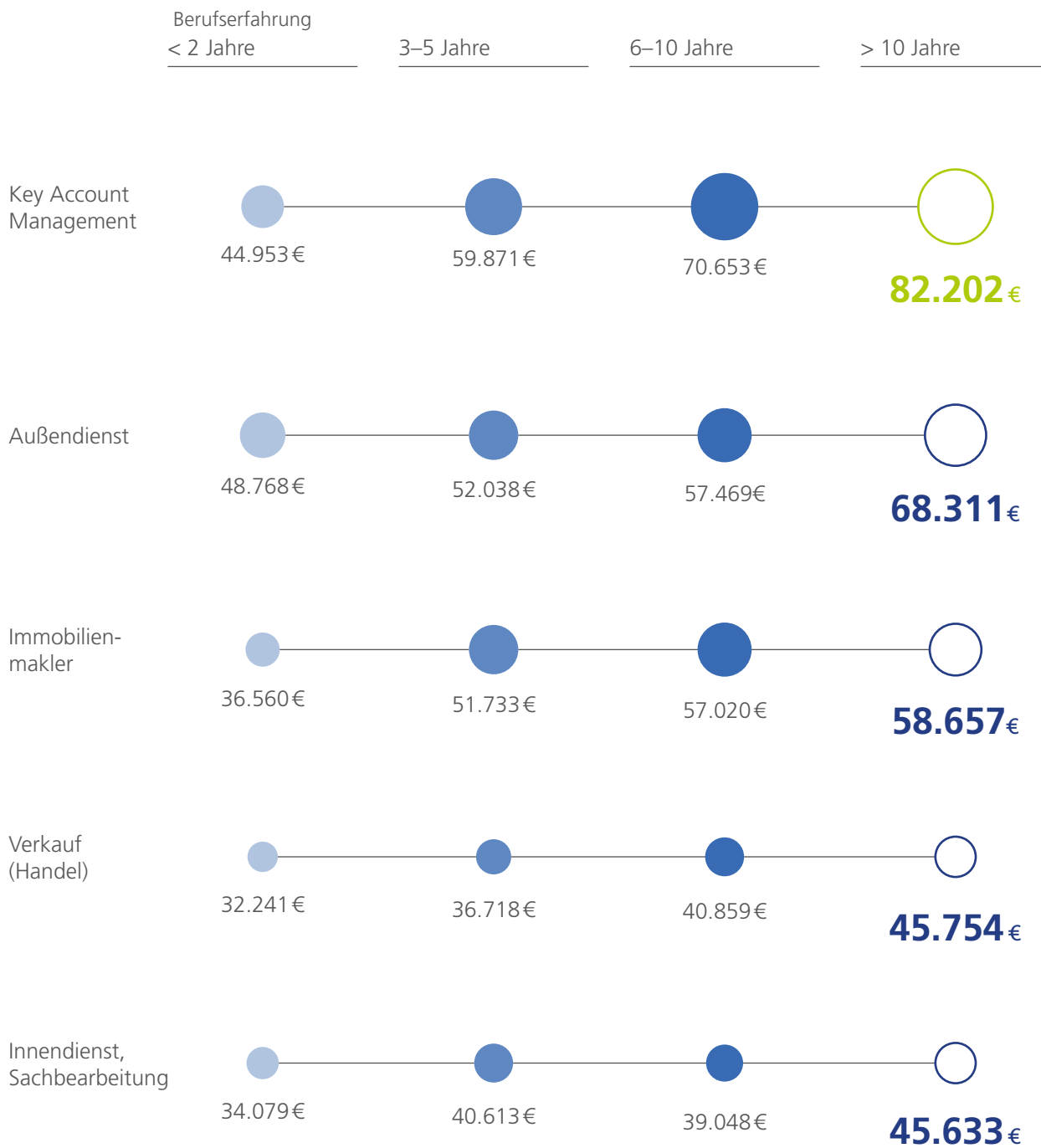
TOP-BRANCHEN





GEHALTSUNTERSCHIEDE NACH AUFGABENFELD UND BERUFSERFAHRUNG

UNTERBERUFSGRUPPEN MIT DEN HÖCHSTEN GEHÄLTERN



4



IT



DIE GEHÄLTER FÜR IT-BERUFE IM ÜBERBLICK



64.837 €

Bruttodurchschnittsgehalt

BILDUNG

Akademiker

68.703 €



Nicht-Akademiker

58.509 €

GESCHLECHT

männlich

65.674 €



weiblich

59.949 €

ANTEIL VARIABLES GEHALT

12 %

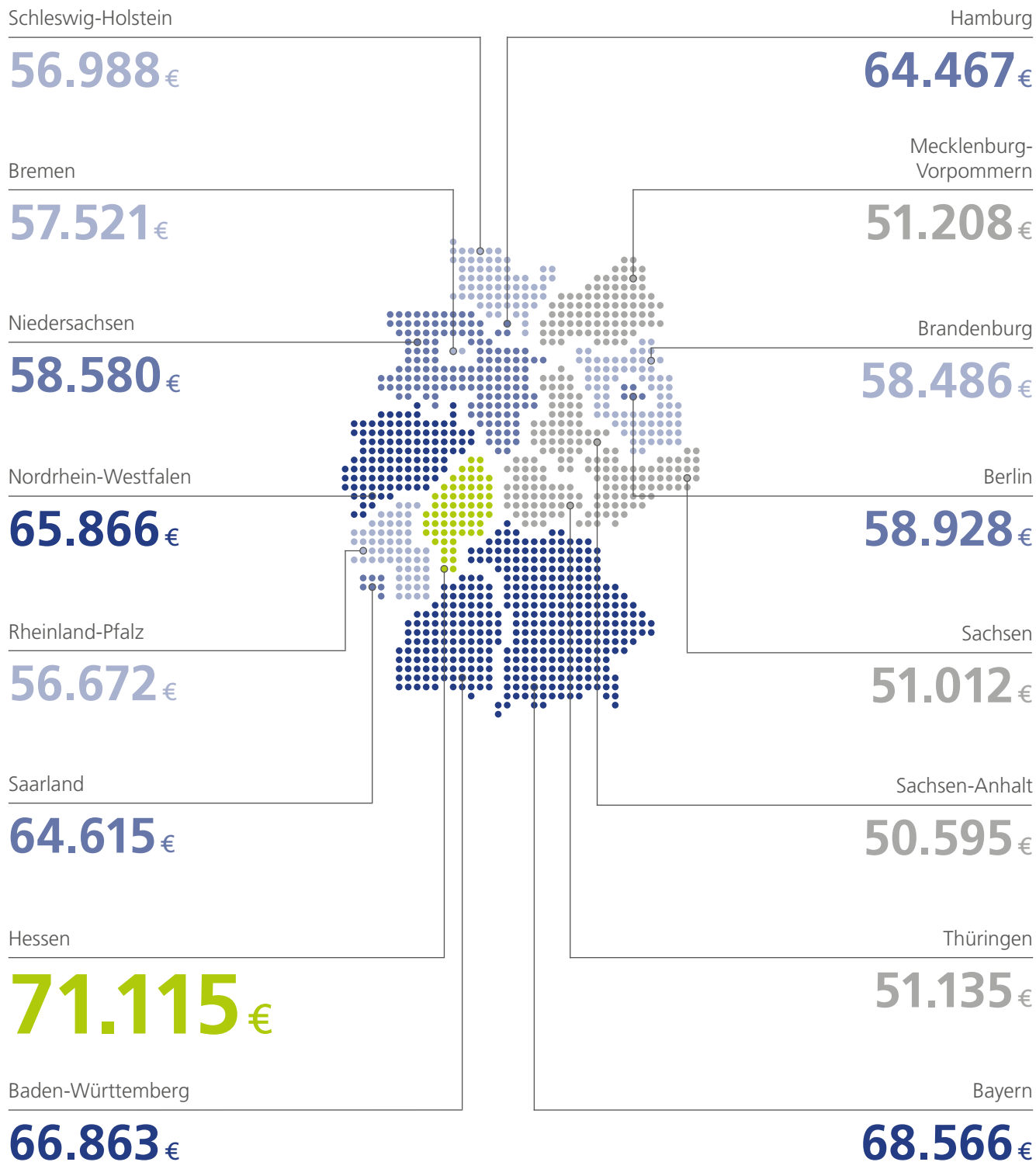


MIT PERSONALVERANTWORTUNG

+ 28 %



GEHÄLTER NACH BUNDESLÄNDERN



Bruttodurchschnittsgehalt (inkl. variabler Bezüge), Mittelwert

IT



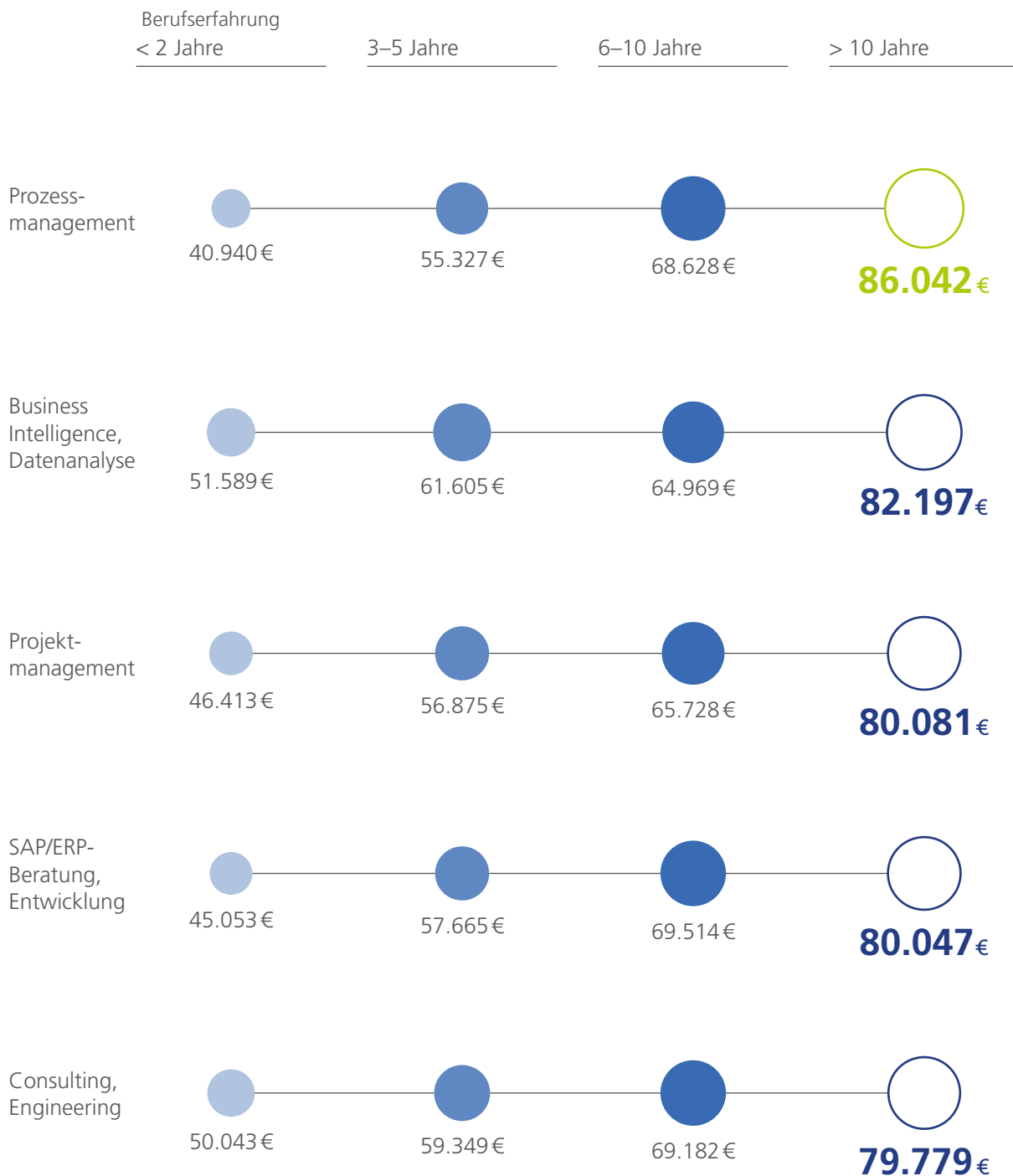
TOP-BRANCHEN





GEHALTSUNTERSCHIEDE NACH AUFGABENFELD UND BERUFSERFAHRUNG

UNTERBERUFSGRUPPEN MIT DEN HÖCHSTEN GEHÄLTERN



Bruttodurchschnittsgehalt (inkl. variabler Bezüge), Mittelwert

5



PERSONALWESEN



DIE GEHÄLTER FÜR BERUFE IM PERSONALWESEN IM ÜBERBLICK



56.830 €

Bruttodurchschnittsgehalt

BILDUNG

Akademiker

61.700 €



Nicht-Akademiker

49.670 €

GESCHLECHT

männlich

63.671 €



weiblich

53.345 €

ANTEIL VARIABLES GEHALT

13 %

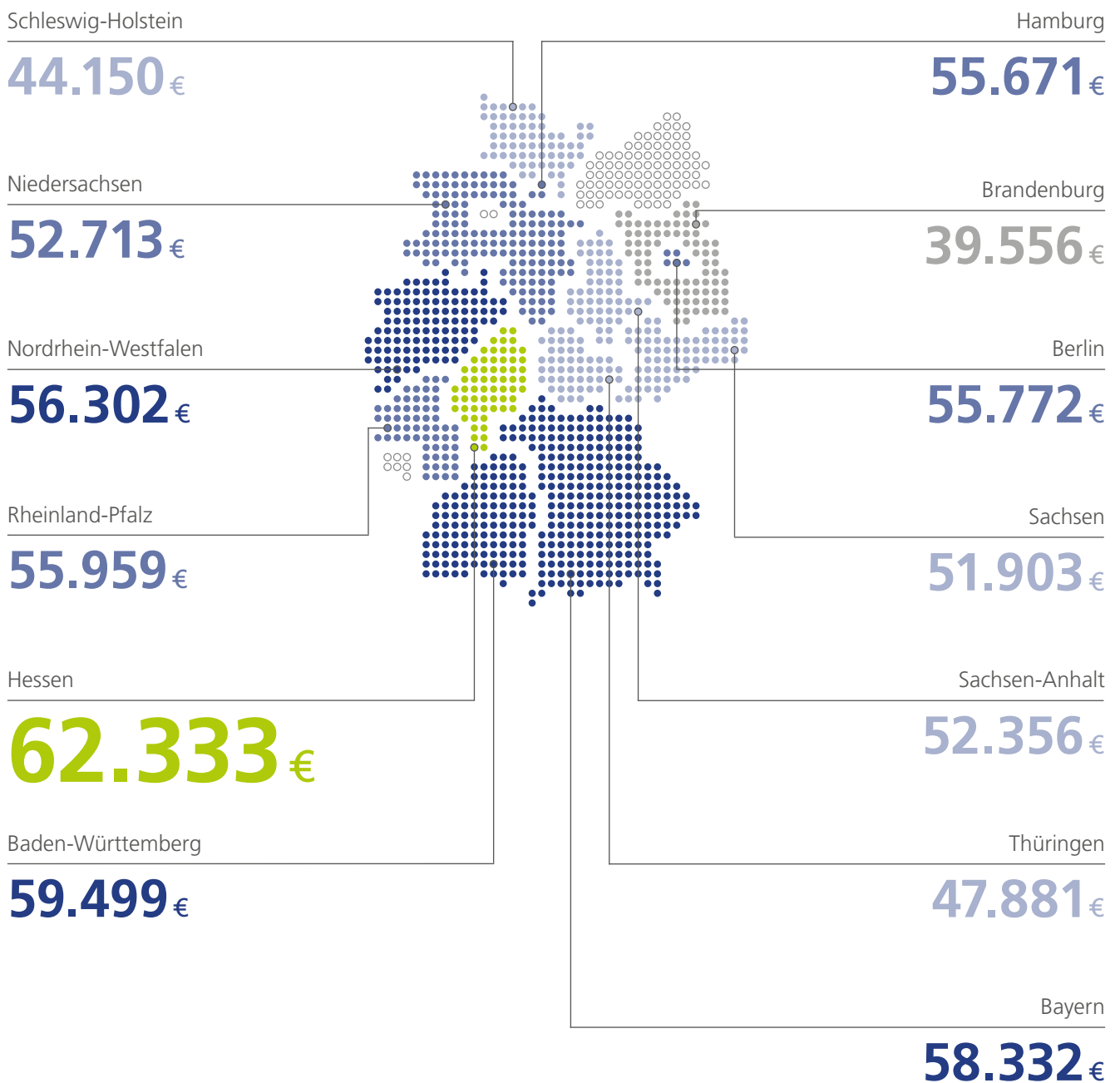


MIT PERSONALVERANTWORTUNG

+ 30 %



GEHÄLTER NACH BUNDESLÄNDERN



Bruttodurchschnittsgehalt (inkl. variabler Bezüge), Mittelwert
Es sind nur Bundesländer mit ausreichender Anzahl an Gehaltsangaben ausgewiesen.



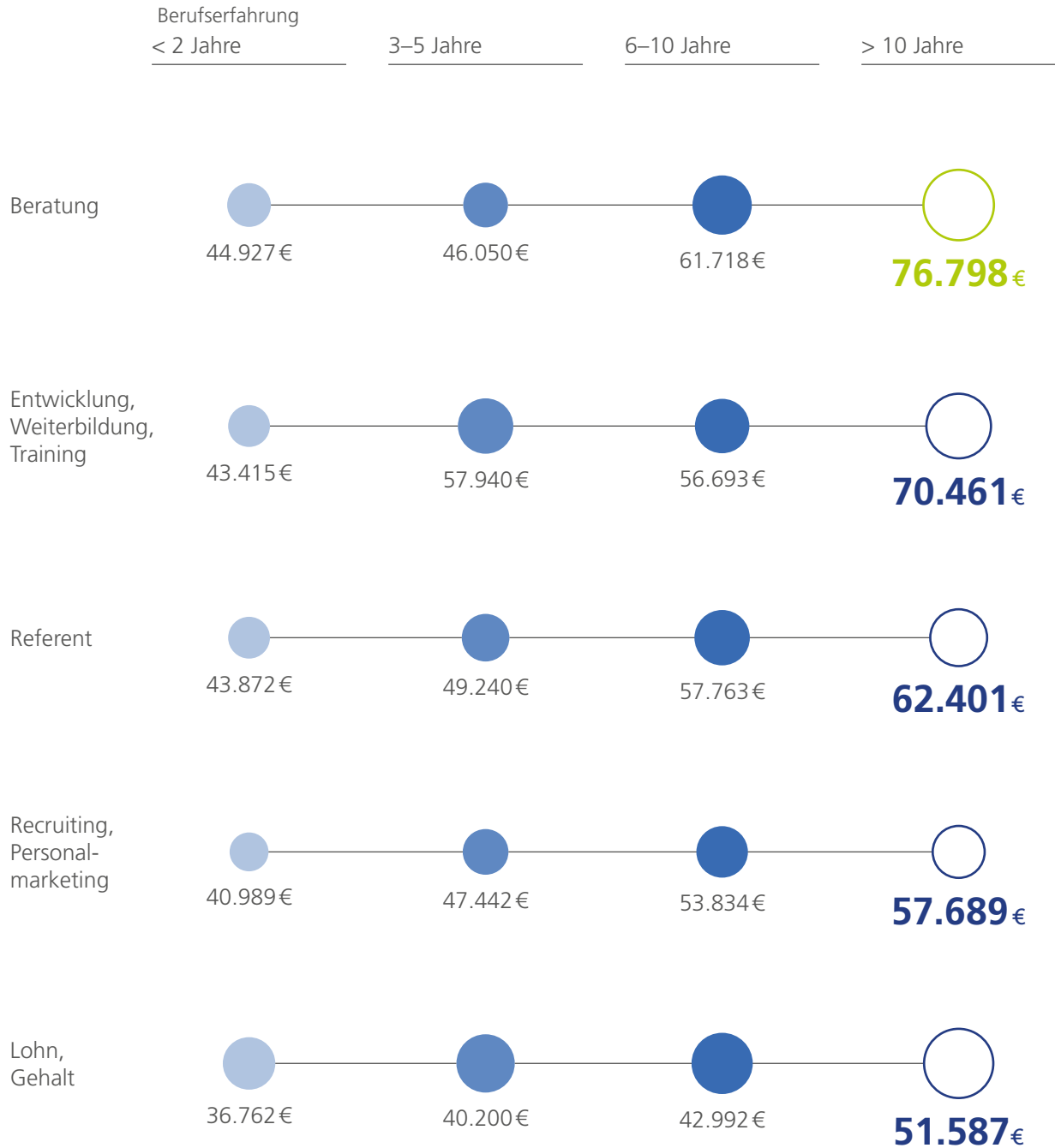
TOP-BRANCHEN





GEHALTSUNTERSCHIEDE NACH AUFGABENFELD UND BERUFSERFAHRUNG

UNTERBERUFSGRUPPEN MIT DEN HÖCHSTEN GEHÄLTERN



Bruttodurchschnittsgehalt (inkl. variabler Bezüge), Mittelwert

6



FINANZEN,
VERSICHERUNGEN
UND BANKING



DIE GEHÄLTER FÜR BERUFE IM BEREICH
FINANZEN, VERSICHERUNGEN UND BANKING
IM ÜBERBLICK



61.173 €

Bruttodurchschnittsgehalt

BILDUNG

Akademiker

67.962 €



Nicht-Akademiker

50.908 €

GESCHLECHT

männlich

69.437 €



weiblich

52.289 €

ANTEIL VARIABLES GEHALT

10 %

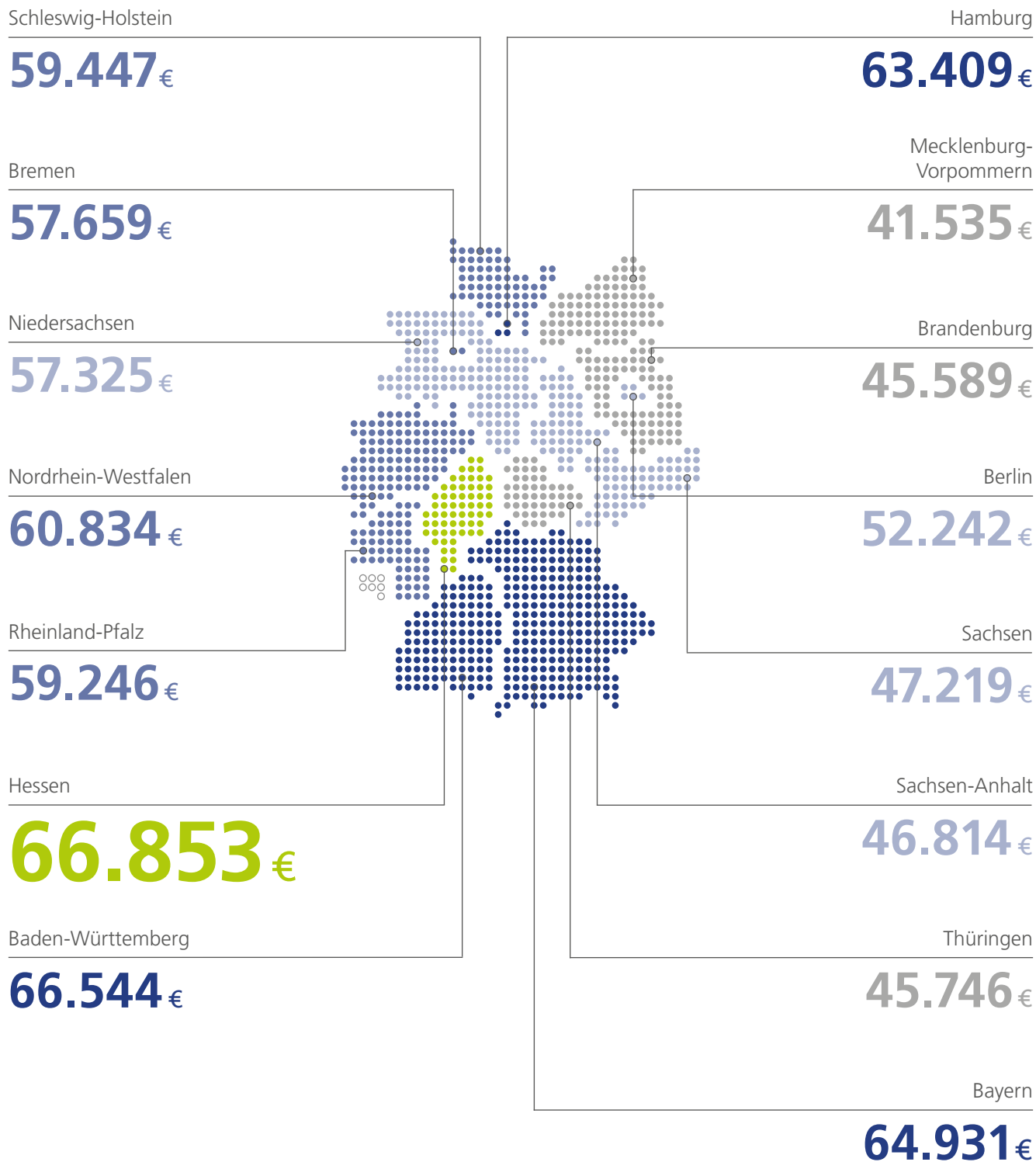


MIT PERSONALVERANTWORTUNG

+ 40 %



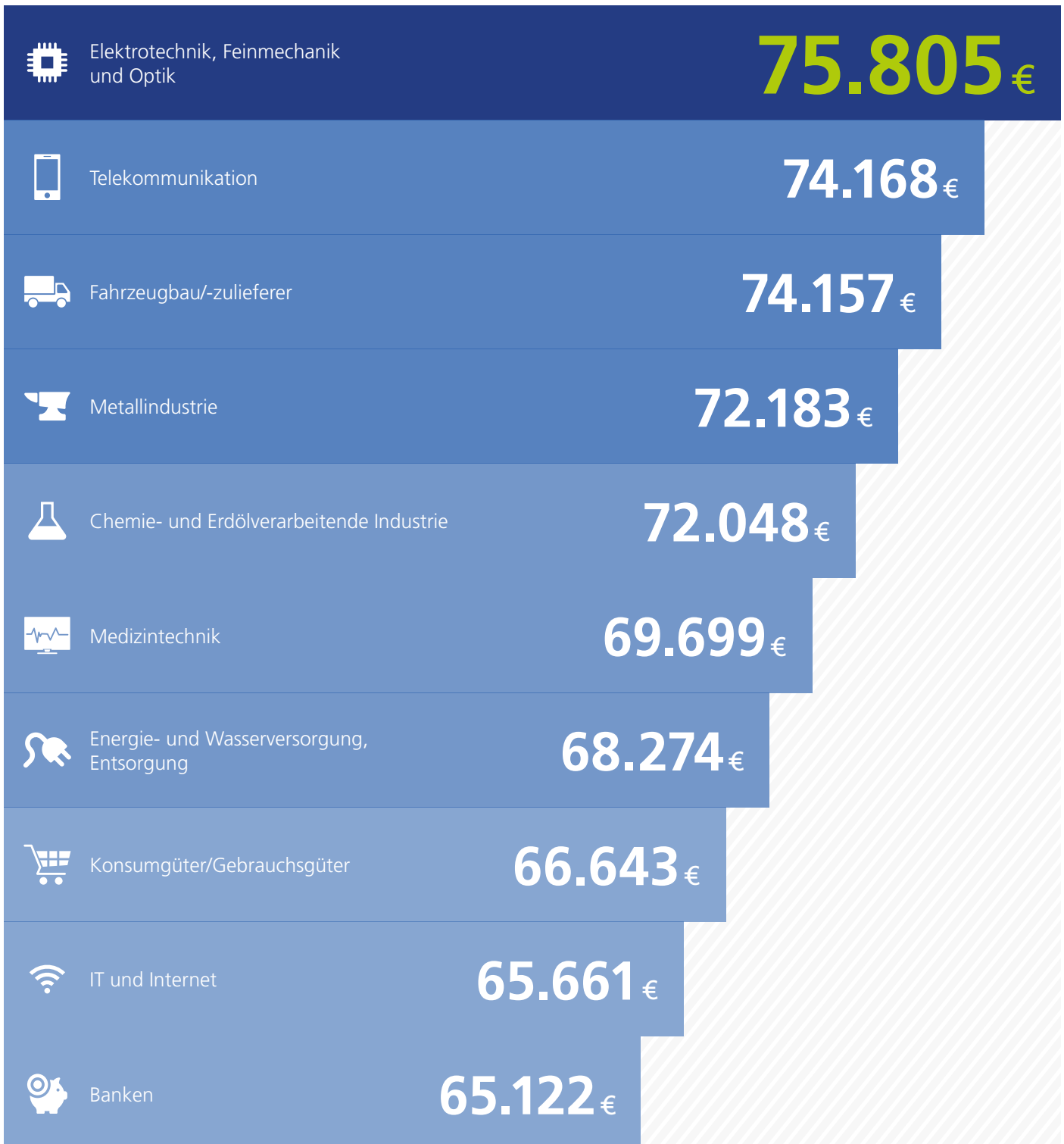
GEHÄLTER NACH BUNDESLÄNDERN



Bruttodurchschnittsgehalt (inkl. variabler Bezüge), Mittelwert
 Es sind nur Bundesländer mit ausreichender Anzahl an Gehaltsangaben ausgewiesen.



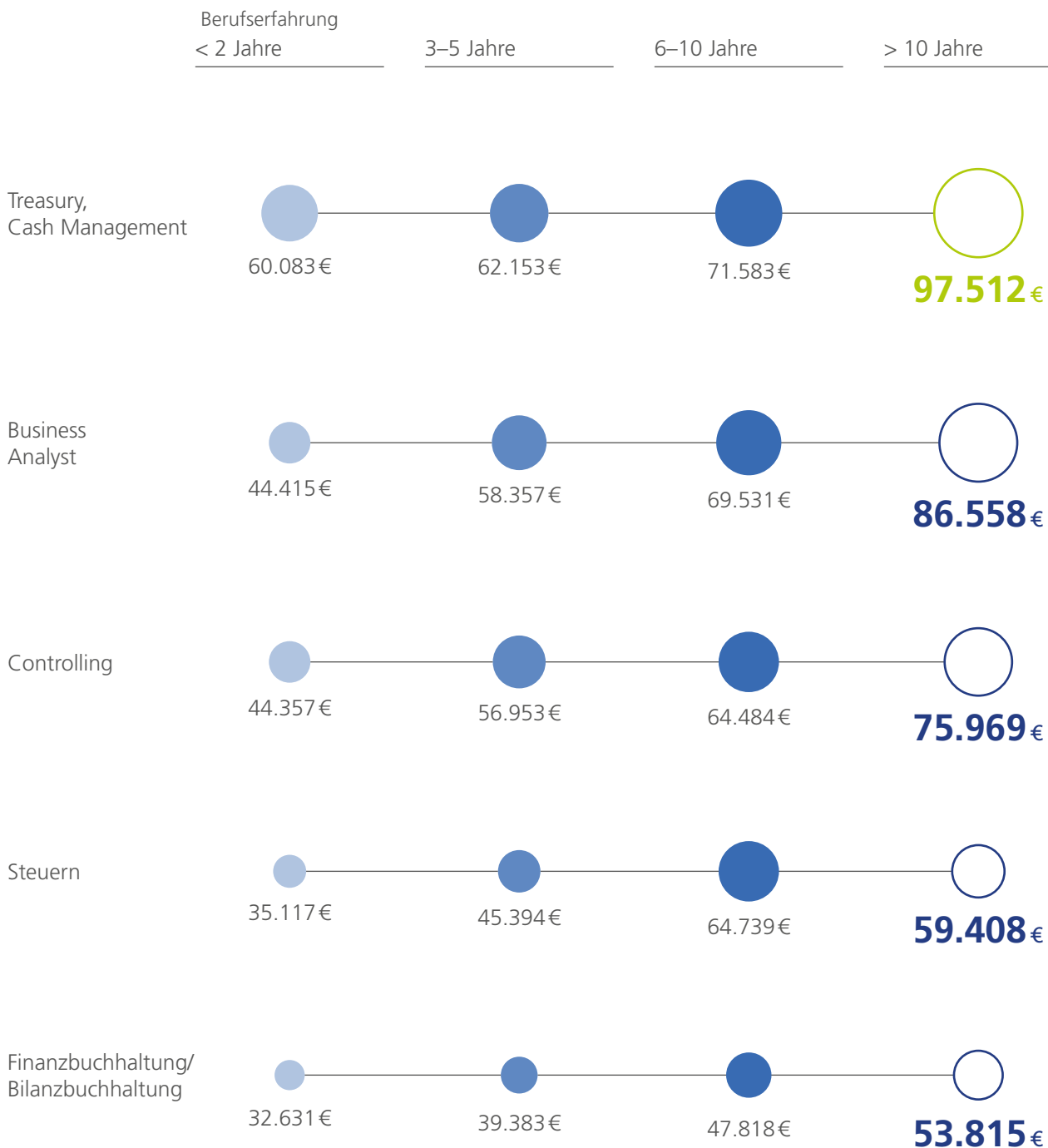
TOP-BRANCHEN





GEHALTSUNTERSCHIEDE NACH AUFGABENFELD UND BERUFSERFAHRUNG

UNTERBERUFSGRUPPEN MIT DEN HÖCHSTEN GEHÄLTERN



Bruttodurchschnittsgehalt (inkl. variabler Bezüge), Mittelwert

7



EINKAUF UND
LOGISTIK



DIE GEHÄLTER FÜR BERUFE IM BEREICH
EINKAUF UND LOGISTIK IM ÜBERBLICK



54.867 €

Bruttodurchschnittsgehalt

BILDUNG

Akademiker

63.175 €



Nicht-Akademiker

48.845 €

GESCHLECHT

männlich

57.780 €



weiblich

47.621 €

ANTEIL VARIABLES GEHALT

11%

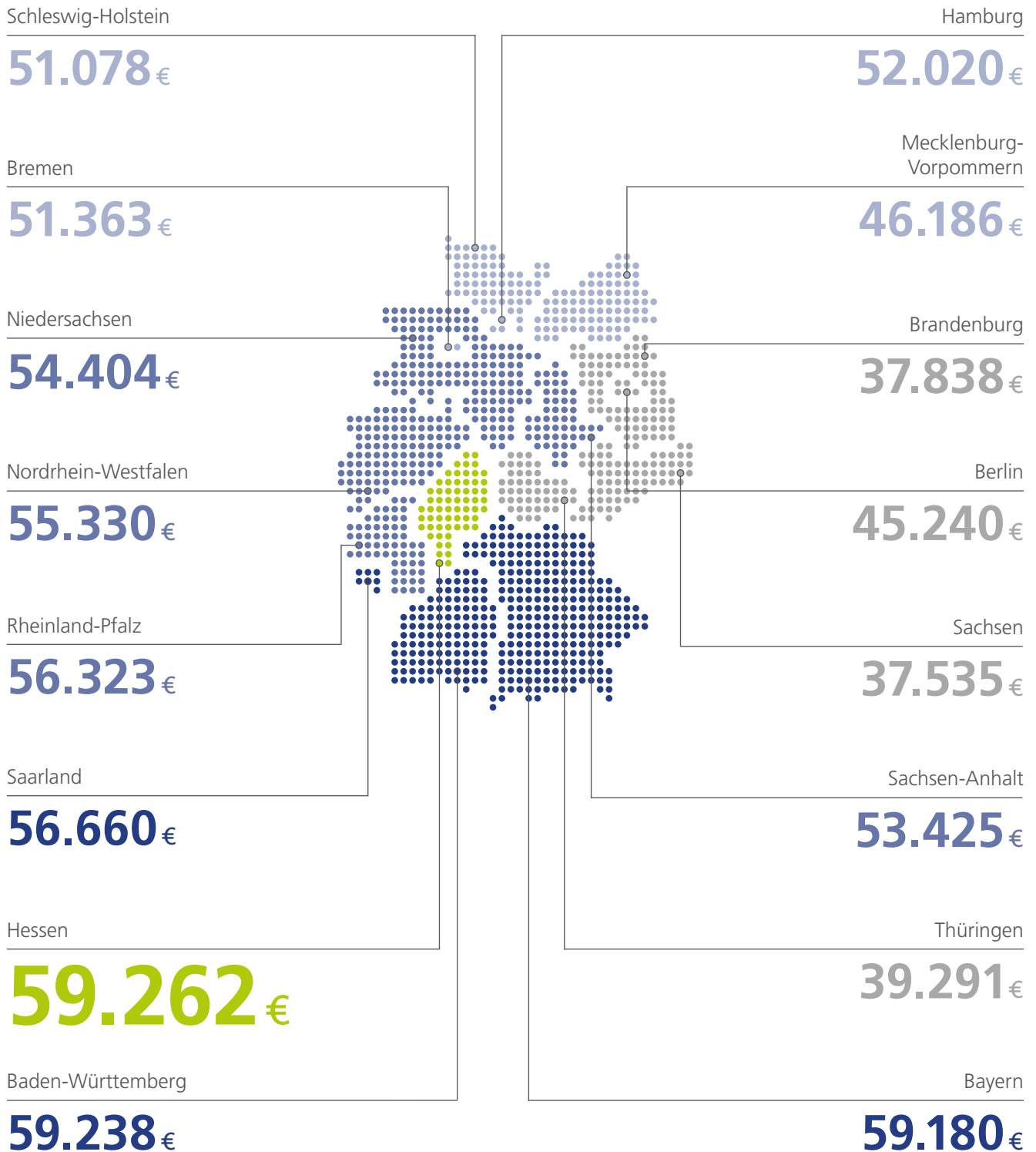


MIT PERSONALVERANTWORTUNG

+ 32%

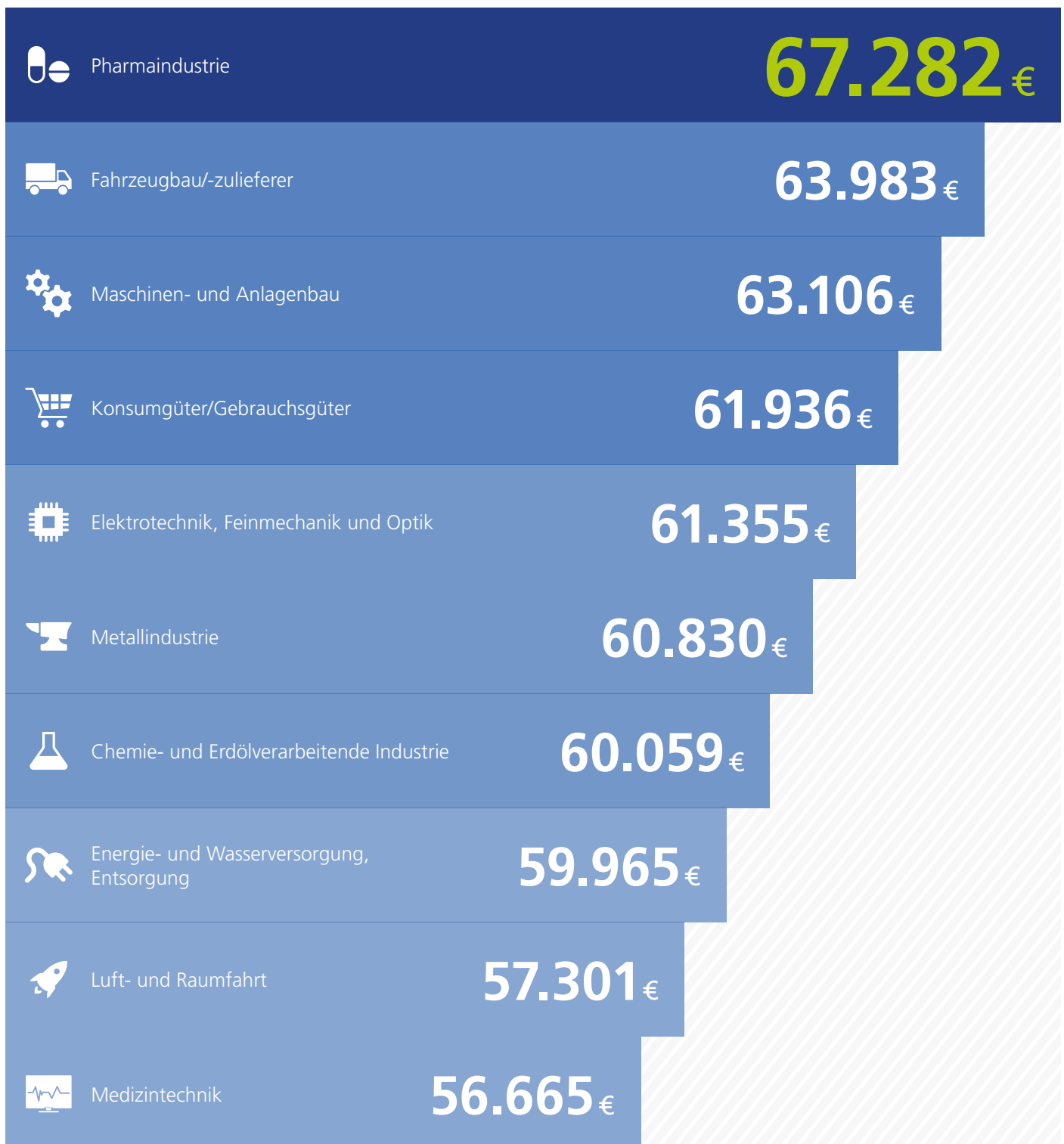


GEHÄLTER NACH BUNDESLÄNDERN





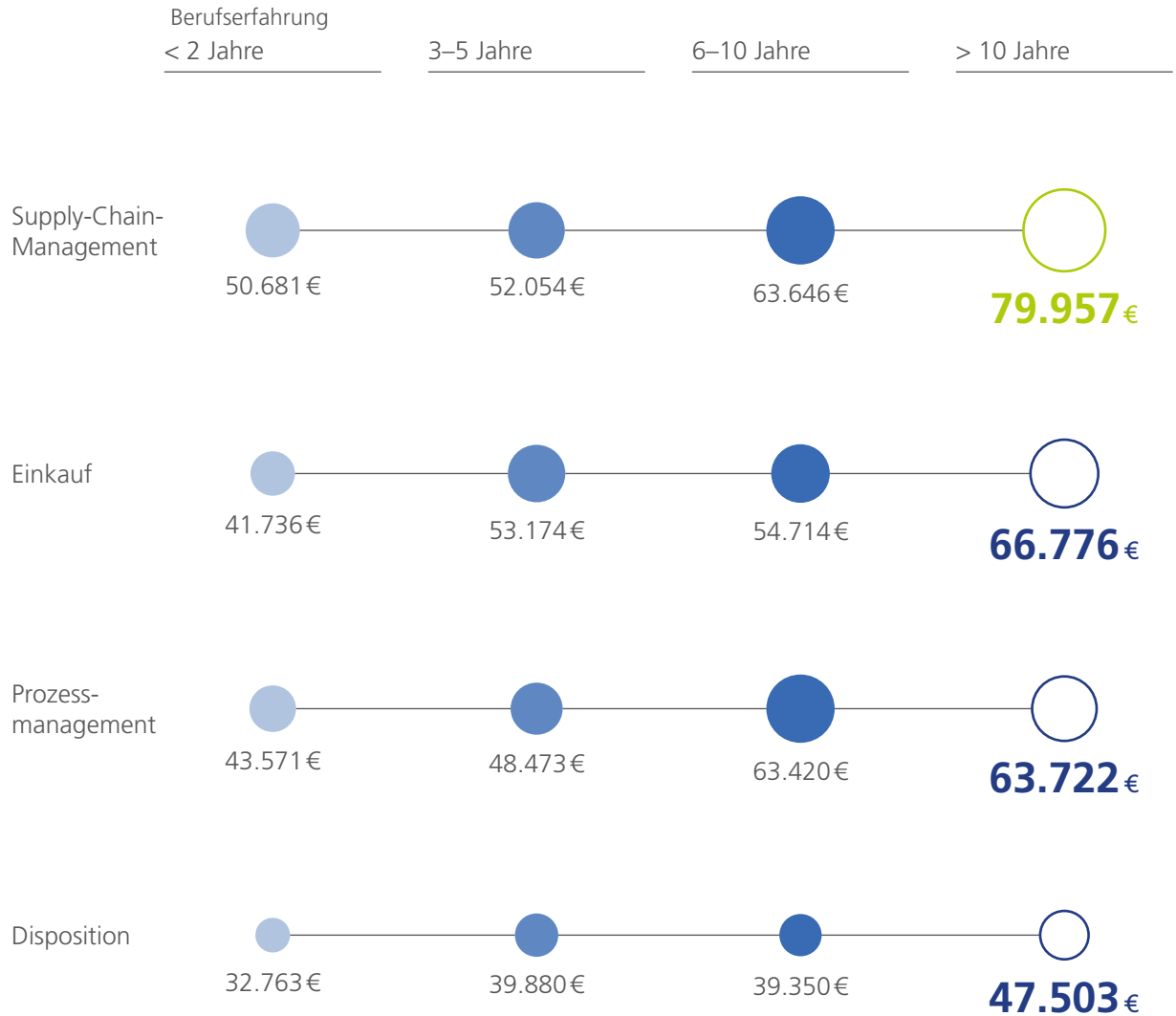
TOP-BRANCHEN





GEHALTSUNTERSCHIEDE NACH AUFGABENFELD UND BERUFSERFAHRUNG

UNTERBERUFSGRUPPEN MIT DEN HÖCHSTEN GEHÄLTERN



8



PFLEGE UND
THERAPIE



DIE GEHÄLTER FÜR BERUFE IM BEREICH
PFLEGE UND THERAPIE IM ÜBERBLICK



38.510 €

Bruttodurchschnittsgehalt

BILDUNG

Akademiker

43.551 €



Nicht-Akademiker

36.873 €

GESCHLECHT

männlich

42.476 €



weiblich

37.047 €

ANTEIL VARIABLES GEHALT

7%



MIT PERSONALVERANTWORTUNG

+ 34%



GEHÄLTER NACH BUNDESLÄNDERN

Schleswig-Holstein

44.462 €

Hamburg

36.463 €

Niedersachsen

38.377 €

Brandenburg

32.349 €

Nordrhein-Westfalen

43.069 €

Berlin

35.752 €

Rheinland-Pfalz

34.861 €

Sachsen

33.561 €

Hessen

37.813 €

Thüringen

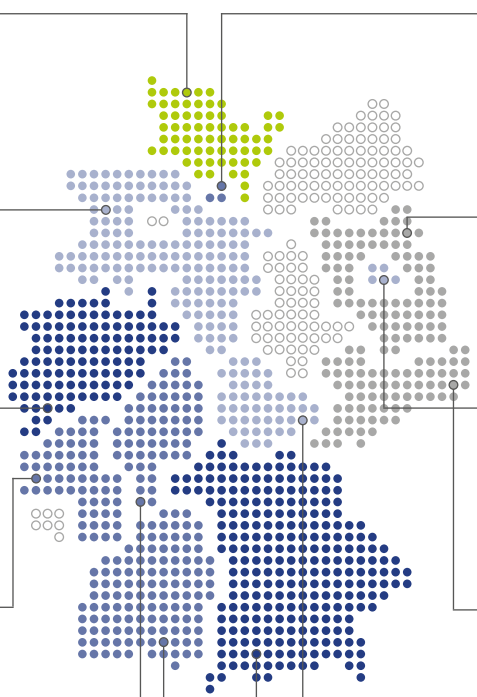
36.294 €

Baden-Württemberg

37.259 €

Bayern

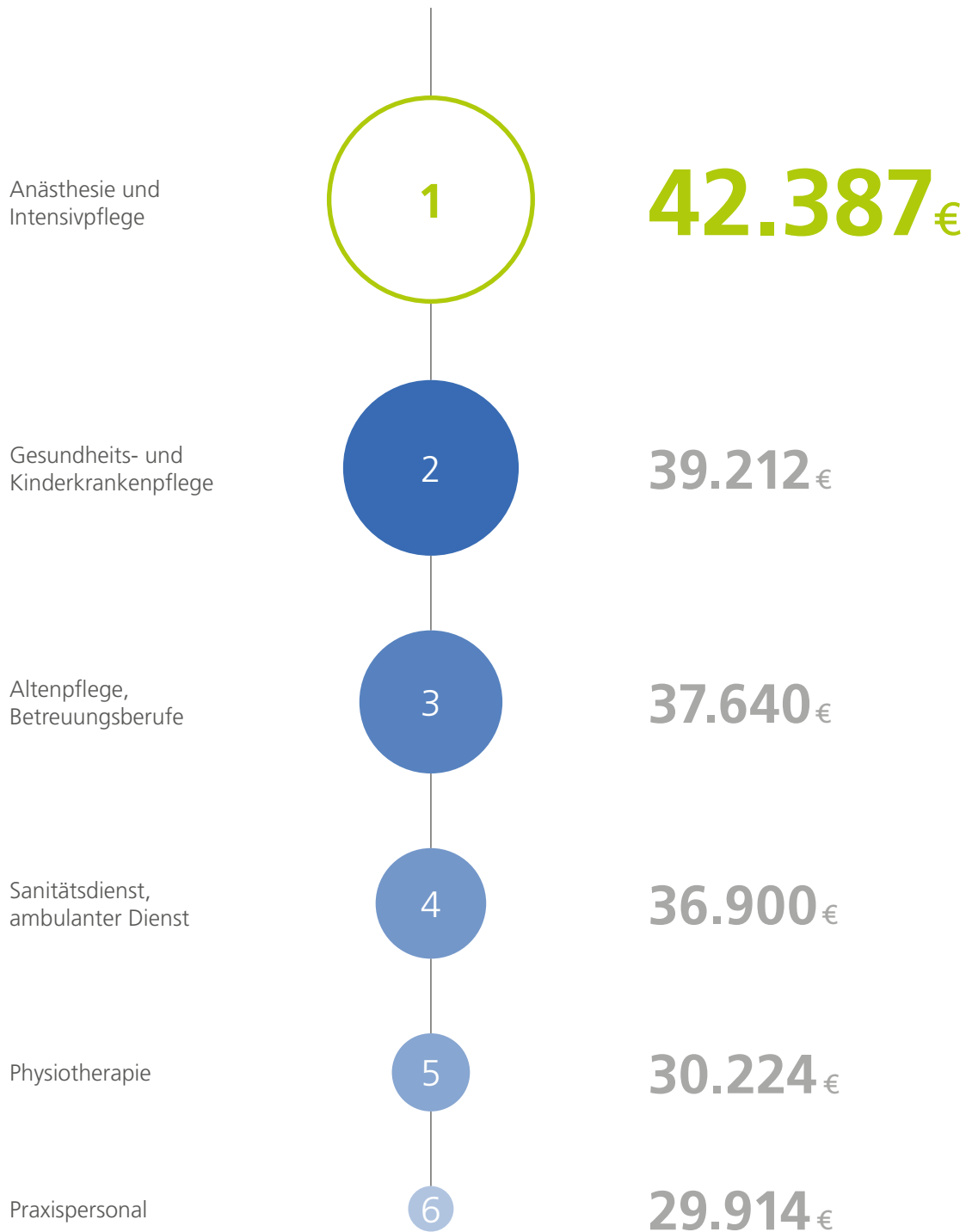
41.793 €



Bruttodurchschnittsgehalt (inkl. variabler Bezüge), Mittelwert
Es sind nur Bundesländer mit ausreichender Anzahl an Gehaltsangaben ausgewiesen.



BESTBEZAHLTE UNTERBERUFSGRUPPEN



IMPRESSUM

StepStone GmbH
Völklinger Straße 1
40219 Düsseldorf
info@stepstone.de

Weitere StepStone-Studien und Informationen
rund um Personalgewinnung finden Sie auf:

www.stepstone.de