

Literaturverwaltung Citavi – kostenlos für Angehörige der HTW Dresden

- Wie erhalten Sie Citavi?

Installieren Sie Citavi Free in der Version 5.7: <http://www.citavi.com/download>

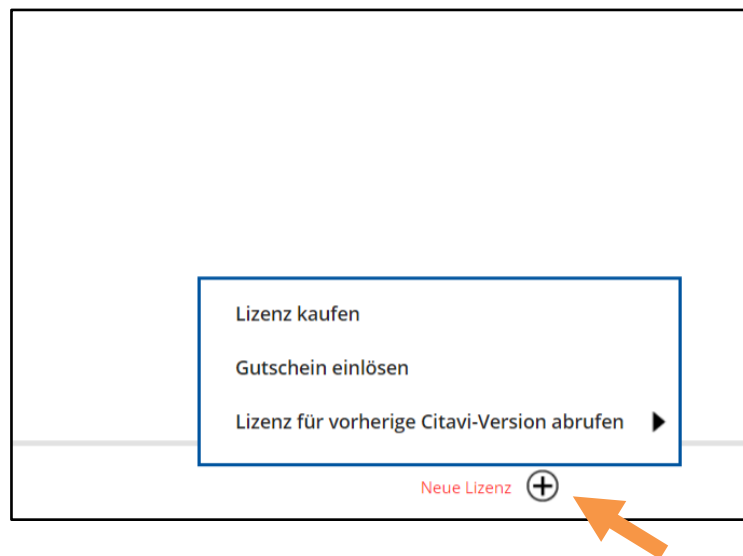
Technische Informationen zum Download: <http://www.citavi.com/installation>

- Fordern Sie Ihren kostenlosen Lizenzschlüssel an
Das Formular für die Lizenzschlüsselanzforderung finden Sie hier:
<https://citaviweb.citavi.com/p/campus>

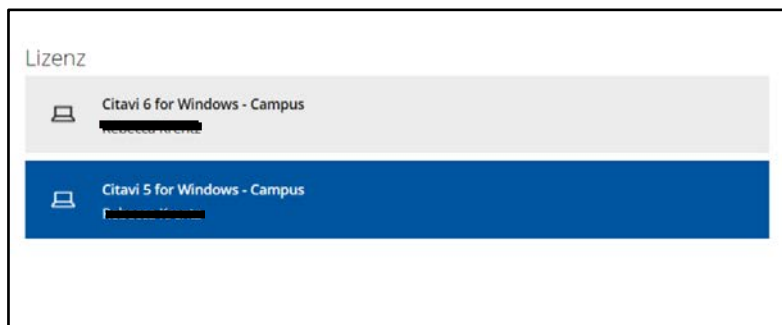
- Wählen Sie Dresden und dort die HTW Dresden aus.

Wichtig: Als Authentifizierung dient Ihre Mail-Adresse der HTW Dresden. Eine Bestellung mit einer Freemailer-Adresse (web.de, GMX, Gmail etc.) ist nicht möglich. Füllen Sie das Formular aus.

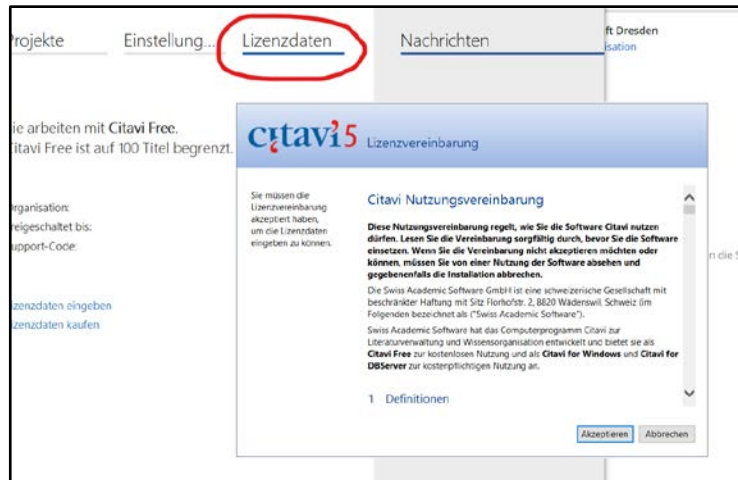
Um den Lizenzschlüssel zu Citavi 5.7 zu bekommen, klicken Sie bitte auf das Plus am unteren Bildschirmrand (neue Lizenz) und rufen Sie eine Lizenz für die vorherige Citavi-Version ab:



Markieren Sie Citavi 5 für Windows.



Auf der rechten Seite wird Ihnen der Lizenzschlüssel sowie die Lizenzdauer angezeigt. Starten Sie Citavi erneut und geben Sie die Lizenzinformationen aus der Mail ein, die Sie vom Hersteller der Software in der Regel innerhalb von 24 Stunden nach Anforderung erhalten oder kopieren Sie sie aus der rechten Spalte direkt in Citavi.



Mit dem Lizenzschlüssel wird die Free-Version für die Dauer des Campus-Mietvertrags in die Pro-Version umgewandelt.

Bitte beachten Sie: ein Upgrade von 5.7 zu 6.0 ist möglich, ein Downgrade jedoch nicht. Ein einmal in Citavi 6.0 abgespeichertes Projekt kann nicht mehr in Citavi 5.7 geöffnet werden.